

un i Universidad Internacional de Andalucía A

Cuentas Anuales 2020



PRESENTACIÓN

La Ley Orgánica 6/ 2001, de 21 de diciembre, de Universidades, modificada por la Ley Orgánica 4/2007, de 12 de abril, establece en su Título XI “Del régimen económico y financiero de las universidades públicas”, las características que definen el comportamiento presupuestario de la institución universitaria.

Con las Cuentas Anuales la Universidad informa a la comunidad universitaria y al conjunto de la sociedad del grado de cumplimiento de su presupuesto y rinde cuentas de los resultados económicos obtenidos durante el ejercicio y de su situación financiera. El artículo 81.5 de la Ley Orgánica 6/2001, establece que *“Las Universidades están obligadas a rendir cuentas ante el órgano de fiscalización de cuentas de la Comunidad Autónoma, sin perjuicio de las competencias del Tribunal de Cuentas”*. A tal fin, el artículo 89.2 del Texto Refundido de la Ley Andaluza de Universidades, aprobado por Decreto Legislativo 1/2013, de 8 de enero, establece que *“las Universidades públicas deberán aprobar las cuentas anuales en el plazo máximo de seis meses desde el cierre del ejercicio económico y enviarlas, dentro del mes siguiente, a la Consejería competente en materia de universidades, para que ésta las remita a la Consejería competente en materia de Hacienda y a la Cámara de Cuentas de Andalucía, junto con la correspondiente memoria, antes del 30 de septiembre”*.

Por otra parte, el Texto Refundido de la Ley de Creación de la Universidad Internacional de Andalucía, aprobado por Decreto Legislativo 2/2013, de 8 de enero, establece en su Artículo 8, entre las competencias del Patronato, la de *“aprobar las cuentas anuales de la Universidad y de las entidades que de ella puedan depender”*.

Al amparo de estas normativas legales, se presentan las Cuentas Anuales de la Universidad Internacional de Andalucía del año 2020, a la consideración y aprobación, si procede, del Consejo de Gobierno y del Patronato, respectivamente, de esta Universidad.

Sevilla, a fecha de firma

La Gerente

El Rector

Ana Belén Madera Molano

José Ignacio García Pérez



Miguel Rodríguez-Piñero Royo
Secretario General de la Universidad Internacional de Andalucía

Certifica:

Que el Consejo de Gobierno de la Universidad acordó, en sesión ordinaria celebrada el día 25 de junio de 2021, en el punto nº 12 del orden del día del mismo, aprobar la Liquidación de las Cuentas Anuales correspondiente al ejercicio 2020 de la Universidad Internacional de Andalucía.

Y para que conste a los efectos oportunos, firmo la presente certificación en Sevilla, a 25 de junio de 2021.

El Secretario General

Miguel Rodríguez-Piñero Royo



Documento firmado digitalmente por:
MIGUEL RODRIGUEZ-PINERO ROYO (26/06/2021 21:06 CEST)
<https://services.viafirma.com/inbox/app/unia/v3MIK-WUJP-D1CP-XKWU>



ÍNDICE

1. INTRODUCCIÓN	2
2. BALANCE	19
3. CUENTA DEL RESULTADO ECONÓMICO PATRIMONIAL	21
4. ESTADO DE CAMBIOS EN EL PATRIMONIO NETO	23
5. ESTADO DE FLUJOS DE EFECTIVO	27
6. ESTADOS DE LIQUIDACIÓN DEL PRESUPUESTO	29
7. MEMORIA	45
8. INFORME DE AUDITORÍA	111

1. INTRODUCCIÓN

1.1 INTRODUCCIÓN

En virtud del artículo 106 de los Estatutos de la Universidad Internacional de Andalucía, aprobados por Decreto 236/2011, de 12 de julio, corresponde a la Gerencia, a la finalización de cada ejercicio económico la elaboración de las Cuentas Anuales, que remitirá al Consejo de Gobierno para su aprobación provisional para posteriormente proponerlas al Patronato de la Universidad para su aprobación definitiva.

Siguiendo las pautas del proceso de mejora continua, las Cuentas Anuales del ejercicio económico 2020 han sido elaboradas de conformidad con los criterios y modelos del Plan General de Contabilidad Pública, aprobado por Orden EHA/1037/2010, de 13 de abril.

Continuando con el modelo contable implantado en 2014, las cuentas anuales incluyen un total de seis estados financieros: Balance, Cuenta del Resultado Económico Patrimonial, Estado de Flujos de Efectivo, Estado de Cambios en el Patrimonio Neto, Estado de Liquidación del Presupuesto y Memoria.

Antes de analizar en detalle los estados financieros es necesario contextualizar los acontecimientos acaecidos en el año 2020 con la declaración de la pandemia de la COVID-19 por la Organización Mundial de la Salud y los efectos económicos derivados de la misma. Tras la declaración de la misma, la mayoría de los Gobiernos tomaron medidas restrictivas para contener la propagación, que incluían: aislamientos, confinamientos, cuarentenas y restricciones al libre movimiento de personas, cierres de locales públicos y privados, salvo los de primera necesidad y sanitarios, cierres de fronteras y reducción drástica del transporte aéreo, marítimo, ferroviario y terrestre. En España, el Gobierno aprobó el Real Decreto 463/2020, de 14 de marzo, por el que se declaraba el estado de alarma para la gestión de la situación de crisis sanitaria ocasionada por el COVID-19, habiéndose prorrogado sucesiva y alternativamente desde dicha fecha hasta bien entrado el año 2021.

Esta situación afectó de forma significativa a la economía global debido a la interrupción o ralentización de las cadenas de suministro y al aumento significativo de la incertidumbre económica, evidenciado un aumento en la volatilidad del precio de los activos, tipos de cambio y disminución de los tipos de interés a largo plazo. Para mitigar los impactos económicos de esta crisis, el Gobierno español aprobó diversas normas con medidas urgentes extraordinarias para hacer frente al impacto económico y social del COVID-19.

Las consecuencias derivadas de la pandemia también han afectado al desarrollo de las actividades de UNIA, y por tanto a su situación presupuestaria y contable del ejercicio 2020. Algunas de las cuestiones más relevantes desde el punto de vista económico para la UNIA son las siguientes:

- La Consejería con competencia en Universidades de la Junta de Andalucía a través de su Secretaría General de Universidades, Investigación y Tecnología aprobó una Resolución en fecha 25/06/2020 en la que modificaba las transferencias correspondientes a la Financiación Operativa Estructural de la Universidades Andaluzas del ejercicio 2020, estableciendo una reducción de la misma para el caso de la UNIA de 4.398.070 euros.
- A consecuencia de lo anterior, el día 10/07/2020 se le comunicaba a la UNIA por parte de la mencionada Consejería que se le autorizaba al uso de remanentes no

- afectados por el mismo importe que la reducción aprobada de la financiación operativa, para la ejecución del presupuesto ordinario de gastos.
- En el mismo sentido se aprobó por parte de la Consejería en fecha 31/07/2020 el uso de otra cuantía adicional de los remanentes no afectados de la UNIA para impulsar un Plan Extraordinario de Inversiones en las Universidades Públicas. El importe autorizado para la UNIA alcanzaba la cifra de 1.133.340 euros, repartidos entre las anualidades de 2020 (668.340 €) y 2021 (465.000 €), incluyendo la posibilidad de solicitar la incorporación de los créditos no ejecutados completamente en 2020 para su realización en 2021, siempre con cargo a remanentes no afectados.
 - En cuanto a la programación académica y cultural de la Universidad también se vio afectada por estos acontecimientos, ya que las medidas de confinamiento y de distanciamiento social provocaron cancelaciones de algunos cursos y actividades culturales que requerían de presencialidad para su ejecución. No obstante, la Universidad logró en un corto espacio de tiempo adaptar la mayoría de programas académicos para su impartición en un entorno virtual, sobre todo en aquellos que correspondían a la formación reglada, por lo que el impacto final sobre la actividad docente pudo ser menos negativo de lo esperado.
 - La actividad de los Servicios Administrativos de la Universidad no resultó interrumpida durante el periodo del estado de alarma, lográndose también en poco tiempo una adaptación al trabajo no presencial en la organización y ejecución de tareas del personal. Tan sólo se afectaron algunos procedimientos por la suspensión temporal de plazos administrativos decretada por el Gobierno, los cuales ya se reanudaron una vez levantada dicha suspensión.
 - También es importante destacar que la Universidad ha cumplido con los pagos a proveedores en los plazos establecidos con total normalidad como se indicará más adelante en este documento. En el mismo sentido la operativa de cobros también se ejecutó con absoluta regularidad.

Estos hechos producidos y especialmente la reducción de la financiación operativa de la Junta y la autorización para la utilización de remanentes no afectados para la financiación de los gastos ordinarios en 2020, han tenido un efecto importante en los resultados financieros y presupuestarios del ejercicio como se comprobará en los datos reflejados a continuación.

El Balance de las cuentas presenta la situación económico-financiera de la Universidad Internacional de Andalucía a 31 de diciembre de 2020, reflejando la solvencia y equilibrio patrimonial de esta Institución. Así, la Universidad Internacional de Andalucía cuenta con un activo total de 23.497.998,67 euros, mientras que su patrimonio neto asciende a 20.008.670,25 euros. Además, el montante del activo corriente asciende a 14.644.347,51 euros, claramente superior a la cifra de pasivo corriente, 2.433.967,79 euros, mostrando la solvencia financiera a corto plazo de la Universidad. El análisis comparativo de estas cifras respecto a las del ejercicio 2019 revela que el activo total ha disminuido en un 8,12%, al igual que el patrimonio neto cuya disminución ha sido de un 11,12%. En cuanto al activo corriente se observa también una reducción respecto al ejercicio anterior en un 13,40%, y el pasivo corriente ha experimentado un incremento del 22,63%.

Por su parte, el Resultado Económico Patrimonial del ejercicio 2020, que refleja un importe negativo de -2.269.166,53 euros, expresa el desahorro generado por la Universidad Internacional de Andalucía durante el referido ejercicio consecuencia de las circunstancias comentadas anteriormente.

El Estado de Cambios en el Patrimonio Neto refleja que durante el ejercicio 2020 la Universidad Internacional de Andalucía ha disminuido su patrimonio por importe de -2.504.593,71 euros, lo que reduce la cifra patrimonial a 20.008.670,25 euros, suponiendo un decremento del 11,12%.

Por otro lado, el Estado de Flujos de Efectivo refleja un saldo negativo por actividades de gestión de -556.131,09 euros, y también un saldo negativo por actividades de inversión que asciende a -353.232,40 euros.

La Universidad Internacional de Andalucía disfruta de una posición financiera de sostenibilidad económica, que viene a ser confirmada por el resultado presupuestario ajustado del 2020 que se sitúa en 0,00 euros. Este dato es consecuencia del equilibrio resultante entre los derechos reconocidos netos del ejercicio más el importe utilizado de los remanentes no afectados para cubrir en su conjunto el importe de las obligaciones reconocidas en 2020. En términos de capacidad/necesidad de financiación, aplicando los ajustes del SEC 2010 se obtiene una necesidad de financiación de -2.654.923,85 euros.

Por tanto, en un año excepcional tras lo ya comentado con anterioridad es complicado realizar comparativas con años anteriores donde la solvencia y sostenibilidad financiera de la Universidad ha quedado ampliamente demostrada. No obstante, teniendo en cuenta la autorización excepcional de la Comunidad Autónoma para financiar los gastos ordinarios de la Universidad con cargo a los remanentes no afectados generados por ésta en los años precedentes, la interpretación conjunta de las magnitudes presupuestarias y económico patrimoniales permite deducir que a 31 de diciembre de 2020 la Universidad Internacional de Andalucía sigue disfrutando de una situación económica financiera que puede calificarse de equilibrada, sostenible y solvente, en la medida en que se están prestando servicios desde el respeto al límite de las disponibilidades de financiación autorizadas, sin poner en peligro la capacidad futura de la continuidad de estas prestaciones y sin merma de las posibilidades de atender sus compromisos de pago.

En este sentido, el artículo 6 del Real Decreto-ley 14/2012, de 20 de abril, de medidas urgentes de racionalización del gasto público en el ámbito educativo, modificó el artículo 81 de la Ley Orgánica 6/2001, de 21 de diciembre, de Universidades, disponiendo que "los presupuestos y sus liquidaciones harán una referencia expresa al cumplimiento del objetivo de equilibrio y sostenibilidad financieros".

Paralelamente, la Ley Orgánica 2/2012, de 27 de abril, de estabilidad presupuestaria y sostenibilidad financiera, recoge en su artículo 3, que "*se entenderá por estabilidad presupuestaria de las administraciones públicas la situación de equilibrio o superávit estructural*". Seguidamente, el artículo 4 de dicha Ley Orgánica indica que por sostenibilidad financiera se entenderá "*la capacidad para financiar compromisos de gasto presentes y futuros dentro de los límites de déficit y de deuda pública, conforme a lo establecido en esta Ley, la normativa sobre morosidad y en la normativa europea*".

De acuerdo con ambos preceptos legales, como refleja el Estado de Liquidación del Presupuesto del ejercicio 2020, la Universidad Internacional de Andalucía cumple los requisitos de equilibrio y sostenibilidad financiera, dado que el Límite de Gasto no Financiero para el año 2020 quedó establecido en 16.818.248,00 euros y las obligaciones reconocidas en este ejercicio han alcanzado la cifra de 12.608.580,04 euros.

En cuanto a la morosidad, el período medio de pago de la deuda comercial de la Universidad Internacional de Andalucía calculado conforme a los criterios establecidos en el Real Decreto 635/2014, de 25 de julio, por el que se desarrolla la metodología de cálculo del período medio de pago a proveedores de las Administraciones Públicas, se sitúa en 17,90 días a 31 de diciembre de 2020, no habiendo superado durante todo el ejercicio el plazo límite establecido por la normativa según se demuestra en el siguiente cuadro:

MESES	ene	feb	mar	abr	may	jun	jul	ago	sep	oct	nov	dic
PMP	25,95	27,33	19,12	23,68	23,13	21,72	16,42	23,28	22,71	22,72	17,32	17,9

1.2 SITUACIÓN ECONÓMICO PATRIMONIAL

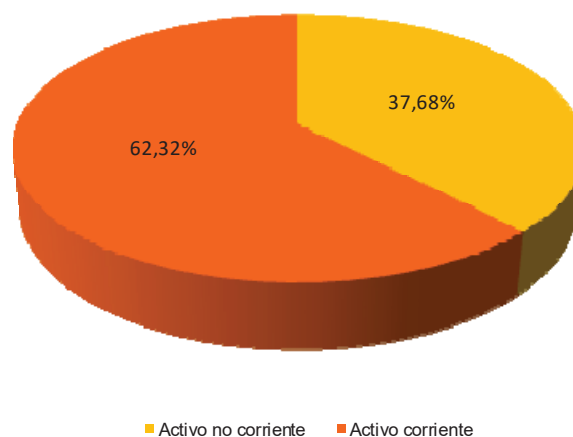
A) BALANCE

El balance es un estado de fondos que refleja la situación del patrimonio de la Universidad, referida a un momento concreto, en este caso al cierre del ejercicio 2020. Se estructura a través de dos masas, activo y pasivo, que agrupan elementos patrimoniales homogéneos:

- Activo: constituido por los bienes, derechos y otros recursos controlados económicamente por la Universidad, resultantes de sucesos pasados, de los que es probable que la entidad obtenga en el futuro rendimientos económicos o un potencial de servicio.
- Pasivo: integrado por las deudas exigibles a largo y corto plazo por terceros y los fondos propios de la Universidad.

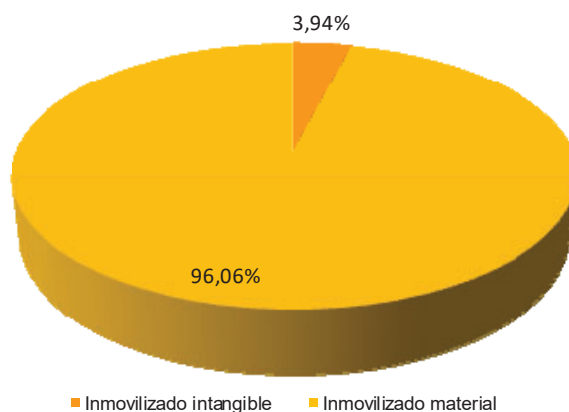
El activo se ordena atendiendo a su grado de liquidez, distinguiéndose dos partidas fundamentales: el activo no corriente y el activo corriente. El peso de cada una de las dos grandes secciones que componen el Activo de la Universidad al cierre del ejercicio 2020 es el siguiente:

ACTIVO A 31 DE DICIEMBRE DE 2020



El activo no corriente, en sentido genérico, puede definirse como el conjunto de elementos patrimoniales reflejados en el activo con carácter permanente, y que no están destinados a la venta. Al cierre del ejercicio 2020 el inmovilizado supone el 37,68% del activo.

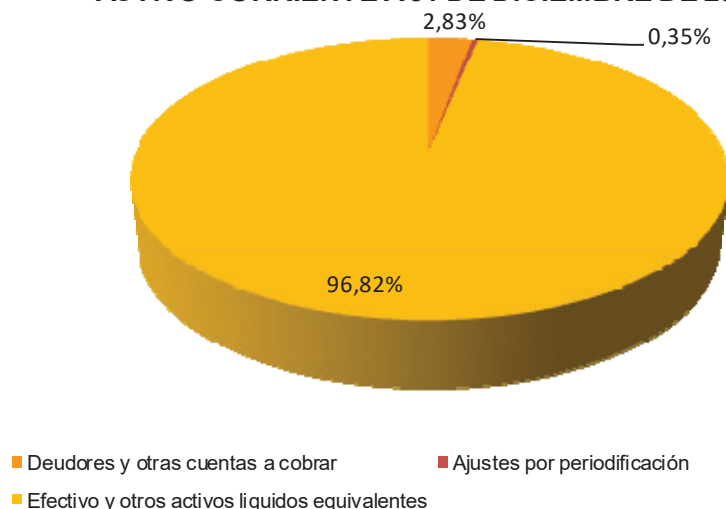
ACTIVO NO CORRIENTE A 31 DE DICIEMBRE DE 2020



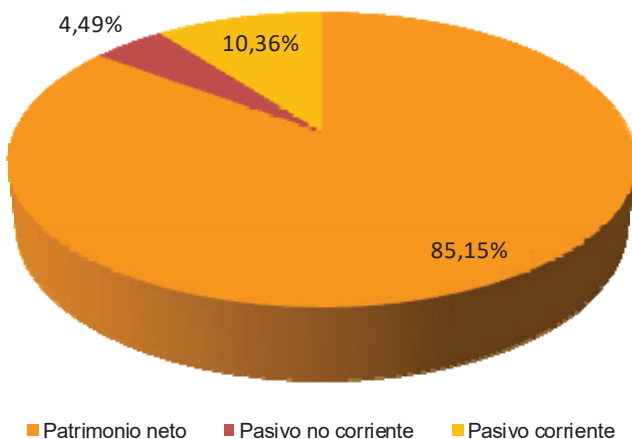
Dentro del mismo se distingue:

- Inmovilizado intangible: que es el conjunto de bienes intangibles y derechos susceptibles de valoración económica, que cumplen, además, las características de permanencia en el tiempo y utilización en la producción de bienes y prestación de servicios, y representan el 3,94% del activo no corriente.
- Inmovilizado material: que está constituido por el conjunto de los bienes tangibles, muebles e inmuebles, que sean propiedad de la Universidad o se hallen adscritos a la misma, y que son utilizados de forma continuada en la producción de bienes y en la prestación de servicios, con una vida útil que trasciende al ejercicio económico. Es la rúbrica más importante del activo no corriente suponiendo un 96,06% del mismo.

El activo corriente constituye el 62,32% del activo, y se caracteriza porque sus elementos no tienen vocación de permanencia, siendo su vida normal inferior al año. La participación de cada una de las partidas que componen el activo corriente al cierre del ejercicio 2020 es la siguiente:

ACTIVO CORRIENTE A 31 DE DICIEMBRE DE 2020

El pasivo se ordena atendiendo a su grado de exigibilidad, distinguiéndose entre pasivo corriente y no corriente y patrimonio neto. La Universidad Internacional de Andalucía al cierre del ejercicio 2020 cuenta con el 85,15% de patrimonio neto, el 4,49% de pasivo no corriente y el 10,36% de pasivo corriente, todo ello respecto del total del pasivo.

PASIVO A 31 DE DICIEMBRE DE 2020

El patrimonio neto constituye la parte residual de los activos de la entidad, una vez deducidos todos sus pasivos. Incluyen las aportaciones realizadas, ya sea en el momento de su constitución o en otros posteriores, por la entidad o entidades propietarias, que no tengan la consideración de pasivos, así como los resultados acumulados u otras variaciones que le afecten.

Los pasivos corrientes y no corrientes son obligaciones actuales surgidas como consecuencia de sucesos pasados, cuya extinción es probable que dé lugar a una

disminución de recursos que incorporen rendimientos económicos o un potencial de servicio. A estos efectos, se entienden incluidas las provisiones.

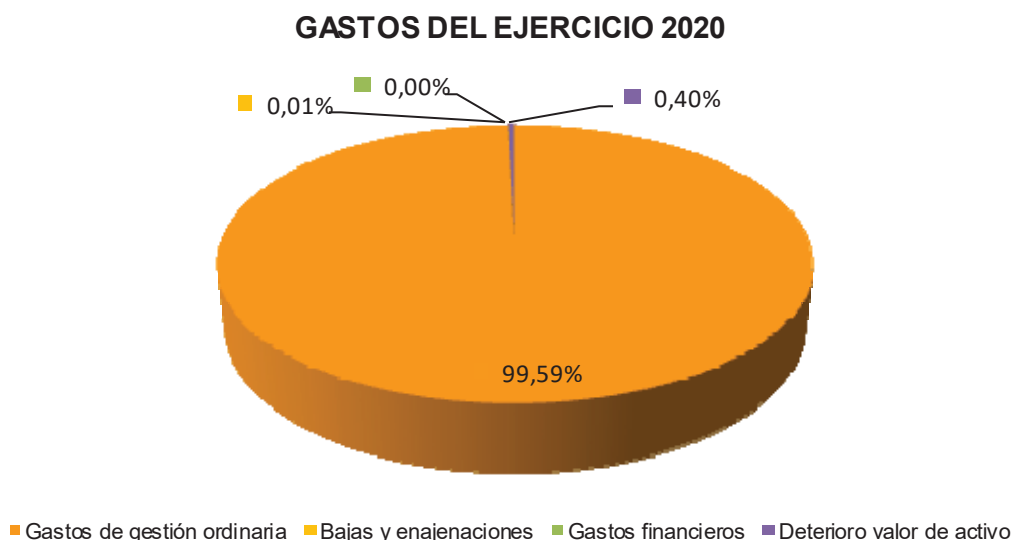
De los datos del balance, se desprende que el fondo de maniobra (activo corriente menos pasivo corriente) de la Universidad Internacional de Andalucía a 31 de diciembre de 2020 asciende a 12.210.379,72 euros.

B) CUENTA DEL RESULTADO ECONÓMICO PATRIMONIAL

La cuenta del resultado económico patrimonial comprende, con la debida separación, los ingresos y beneficios del ejercicio, los gastos y pérdidas del mismo y, por diferencia, el resultado, ahorro o desahorro.

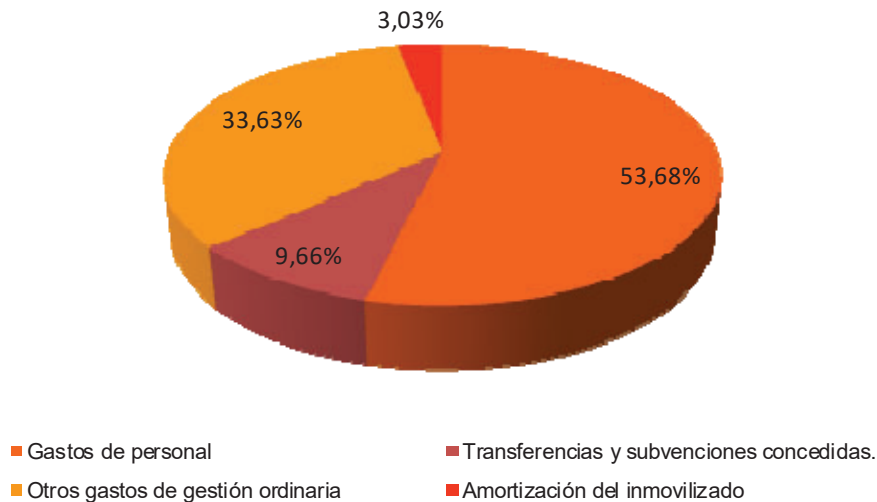
La Universidad Internacional de Andalucía en el transcurso del año 2020 ha obtenido un total de ingresos de 10.105.426,27 euros frente a 12.374.592,80 euros de gastos. La diferencia entre ambos flujos económicos supone un desahorro de -2.269.166,53 euros (consecuencia del recorte de la financiación ordinaria de la Comunidad Autónoma comentada en el apartado de la introducción).

Un análisis de la participación de las distintas partidas de gastos en la cuenta del resultado económico-patrimonial revela que el 99,59% del total son gastos de gestión ordinaria. Así mismo la partida de bajas y enajenaciones de activo supone el 0,01%, y la partida de deterioro de valor del activo representa el 0,40%.



Dentro de los gastos de gestión ordinaria, que suponen el 99,59% del total de gastos del ejercicio, la partida principal es la de gastos de personal con el 53,68% del total, seguida de otros gastos de gestión con el 33,63%, donde los suministros y servicios exteriores constituyen casi la totalidad de los mismos. Las otras dos partidas que componen los gastos de gestión ordinaria son las transferencias y subvenciones concedidas y la amortización del inmovilizado, con el 9,66% y el 3,03%, respectivamente.

GASTOS DE GESTIÓN ORDINARIA

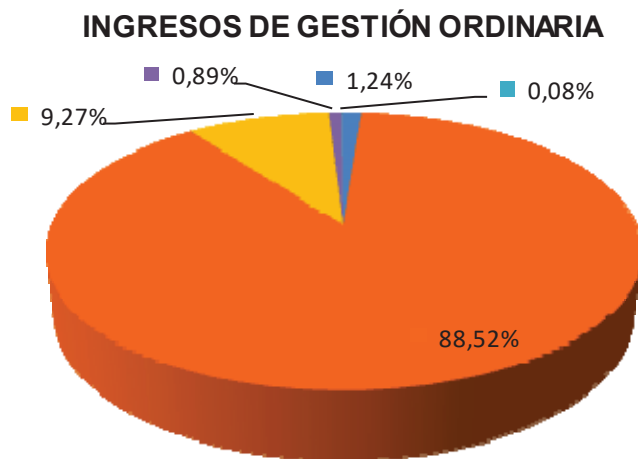


Por lo que respecta a los ingresos, los generados por la gestión ordinaria de la Universidad representan el 99,97% del total, y el 0,03% restante corresponde a otras partidas no ordinarias, donde se encuentran las obligaciones de ejercicios cerrados anuladas y los reintegros de ejercicios cerrados.

INGRESOS DEL EJERCICIO 2020



Las transferencias y subvenciones recibidas alcanzan el 88,52% del total de los ingresos de gestión ordinaria, seguidas por las ventas y prestaciones de servicios, que suponen el 9,27% de los ingresos.



- Ingresos tributarios y cotizaciones sociales
- Transferencias y subvenciones recibidas
- Ventas netas y prestaciones de servicios
- Exceso de provisiones
- Otros ingresos de gestión ordinaria

1.3 LIQUIDACIÓN PRESUPUESTARIA DEL EJERCICIO

El presupuesto inicial de la Universidad Internacional de Andalucía ascendió a 16.659.824,17 euros. Estos créditos experimentaron unas modificaciones por importe de 1.095.295,25 euros, de los cuales 376.491,25 euros corresponden a la incorporación de remanente de tesorería afectado, que elevaron el presupuesto definitivo hasta 17.755.119,42 euros, lo que supone un incremento del 8,53% con respecto al presupuesto definitivo del ejercicio 2019.

A) LIQUIDACIÓN DEL ESTADO DE INGRESOS

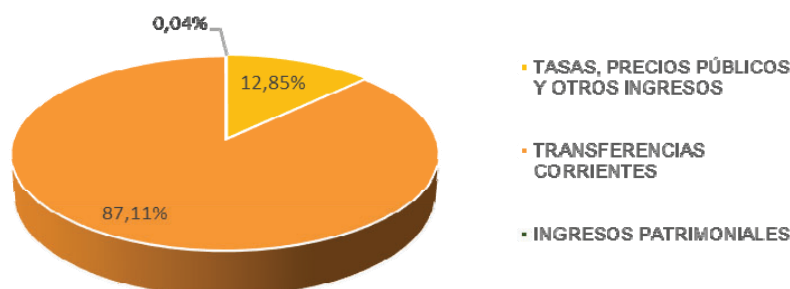
En relación a la liquidación del estado de ingresos, debemos señalar que, en el ejercicio 2020, se reconocen unos derechos netos por valor de 9.996.668,02 euros, lo que supone un decremento del 24,01% sobre los derechos reconocidos en el año 2019. De los derechos reconocidos se han recaudado 9.740.310,53 euros, lo que representa un porcentaje de recaudación del 97,44%, muy similar al ratio de realización de cobros del ejercicio anterior.

DISTRIBUCIÓN DE LOS INGRESOS DE LA UNIA. EJERCICIO 2020		
Capítulo	Importe	Porcentaje
TASAS, PRECIOS PÚBLICOS Y OTROS INGRESOS	1.284.885,06	12,85%
TRANSFERENCIAS CORRIENTES	8.707.757,96	87,11%
INGRESOS PATRIMONIALES	4.025,00	0,04%
Total	9.996.668,02	100,00%

Entre las partidas más significativas cabe destacar las dedicadas a las tasas, precios públicos y otros ingresos, fuente principal de ingresos propios, con una cantidad de 1.284.885,06 euros, un 12,85% del total de ingresos.

Las transferencias corrientes, principal fuente de ingresos ajenos, con un importe de 8.707.757,96 euros, representando un 87,11% sobre el total de derechos reconocidos, suponen un decremento del 24,67% con respecto al ejercicio 2019. Las transferencias corrientes provenientes de la Consejería competente en materia de Universidades representan el 98,31% del total de transferencias corrientes recibidas, y el 85,63% sobre el total de derechos reconocidos.

**DISTRIBUCIÓN DE LOS INGRESOS EN LA UNIA
EJERCICIO 2020**



Capítulo 3: Tasas, precios públicos y otros ingresos

Los derechos reconocidos netos en este capítulo han decrecido un 15,30% con respecto a los derechos reconocidos en el ejercicio anterior. Del importe liquidado por tasas, precios públicos y otros ingresos se deben destacar los derechos de matrículas en cursos y seminarios de enseñanzas propias que asciende a 849.092,32 euros, lo que supone un 66,08% del total del capítulo, y un decremento del 0,25% con respecto al ejercicio anterior. Por su parte, los derechos generados por las enseñanzas oficiales ascienden a 329.694,49 euros, y constituyen el 25,66% del total de derechos liquidados del capítulo, y en su caso supone un aumento del 2,90% con respecto al ejercicio anterior.

Capítulo 4: Transferencias corrientes

De los derechos imputados a transferencias corrientes, resalta el subconcepto 450.00 del estado de ingresos, correspondientes a las realizadas por la Consejería con competencias en Universidades de la Junta de Andalucía para la financiación operativa estructural, que ascienden a 7.644.546,00 euros, que suponen el 87,79% del total de capítulo cuarto y el 76,47% del total de derechos reconocidos. Esta financiación disminuyó con respecto al ejercicio 2019 en un 31,67%. En cuanto a las transferencias para planes concertados y otros conceptos de carácter extraordinario para paliar los efectos de la pandemia aumentaron de forma considerable con respecto al ejercicio anterior alcanzando el importe de 916.010,84 euros.

Capítulo 5: Ingresos patrimoniales

Lo derechos reconocidos en este capítulo han disminuido respecto a los del ejercicio anterior (12.473,17 euros en 2019, 4.025,00 euros en 2020), debido a la bajada de ingresos obtenidos en los derechos de alquiler de inmuebles (aulas) por la poca actividad docente presencial.

Capítulo 7: Transferencias de capital

En el ejercicio 2020 no se han recibido ingresos en este capítulo.

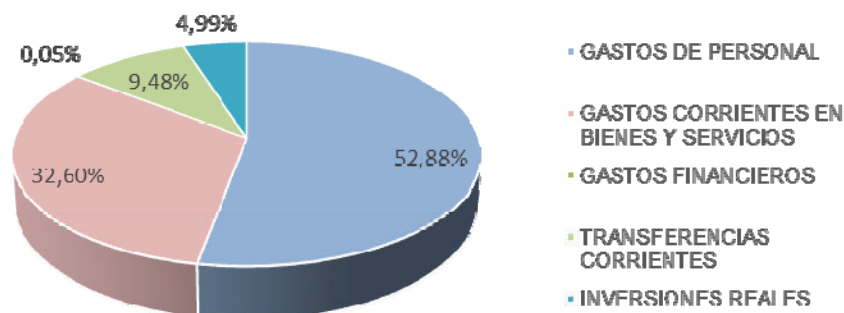
B) LIQUIDACIÓN DEL ESTADO DE GASTOS

El estado de gastos del año 2020 presenta unas obligaciones reconocidas netas por importe de 12.608.580,04 euros y unos pagos totales de 11.699.686,64 euros, que representan un porcentaje de pago del 92,79%, quedando unas obligaciones pendientes de pago de 908.893,40 euros. Las obligaciones pagadas con respecto a las obligaciones reconocidas, al igual que en el ejercicio anterior, siguen estando muy por encima del 90% lo que pone de manifiesto el buen ritmo de pago, que ha hecho que a lo largo de todo el año se haya cumplido con creces con el periodo medio de pago a proveedores exigido.

DISTRIBUCIÓN DEL GASTO DE LA UNIA. EJERCICIO 2020		
Capítulo	Importe	Porcentaje
GASTOS DE PERSONAL	6.667.853,22	52,88%
GASTOS CORRIENTES EN BIENES Y SERVICIOS	4.110.220,95	32,60%
GASTOS FINANCIEROS	6.505,75	0,05%
TRANSFERENCIAS CORRIENTES	1.194.740,94	9,48%
INVERSIONES REALES	629.259,18	4,99%
Total	12.608.580,04	100,00%

Las partidas que más destacan del estado de gastos son las dedicadas al personal que ascienden a 6.667.853,22 euros, un 52,88% del total de obligaciones contraídas, los gastos corrientes en bienes y servicios con un importe de 4.110.220,95 euros, que representan un 32,60% del mismo, las transferencias corrientes con un montante de 1.194.740,94 euros, que alcanzan el 9,48% del total de obligaciones contraídas, así como las inversiones reales cuyo importe, 629.259,18 euros, suponen un 4,99% de las obligaciones reconocidas en este ejercicio y los gastos financieros que alcanzan el 0,05% del gasto total de este año.

DISTRIBUCIÓN DE LOS GASTOS EN LA UNIA EJERCICIO 2020



Capítulo 1: Gastos de personal

El importe total de obligaciones contraídas en este capítulo (6.667.853,22 euros) ha supuesto un incremento del 3,31% con respecto al ejercicio anterior. Este aumento se debe principalmente a subidas salariales acordadas a nivel estatal.

Capítulo 2: Gastos en bienes corrientes y servicios

En relación con los gastos corrientes en bienes y servicios hay que resaltar el montante destinado a la adquisición de material, suministros y otros, 3.396.421,22 euros, que representan el 82,63% de las obligaciones contraídas en este capítulo y el 26,94% del total de obligaciones contraídas del estado de gastos. Con respecto al ejercicio anterior el gasto en este artículo experimenta un decremento del 7,64%. Por su parte, los gastos en indemnizaciones por razón del servicio han disminuido en un 70,12% (consecuencia de la menor movilidad en el periodo de pandemia) y las obligaciones contraídas por reparaciones, mantenimiento y conservación disminuyeron también en un 1,10%.

Capítulo 3: Gastos financieros

Las obligaciones contraídas en este capítulo (6.505,75 €) han disminuido considerablemente respecto al ejercicio anterior. Del total de obligaciones contraídas en este capítulo un 1,80% corresponden al pago de intereses de demora por devolución de subvenciones, y el 98,20% corresponde a comisiones por servicios bancarios y diferencias negativas de cambio.

Capítulo 4: Transferencias corrientes

Dentro del Capítulo IV dedicado a las transferencias corrientes destacan tres conceptos de gastos. El primero de ellos, con un gasto de 415.022,36 euros, es el dedicado a *Convenios con otras instituciones*, que supone el 34,74% de las obligaciones contraídas de este capítulo y el 3,29% del total general de obligaciones contraídas. Dentro de este epígrafe se encuentran incluidas las transferencias a la Asociación Universitaria Iberoamericana de Postgrado conforme al convenio suscrito entre esta Asociación y la Universidad Internacional de Andalucía. El segundo concepto a destacar es el dedicado a *becas y ayudas propias a estudiantes*, que alcanza el 19,51% del total del gasto en este capítulo. Esta partida de gasto ha experimentado un aumento importante (8,27%) en relación a las obligaciones contraídas en el año 2019. Y el tercer concepto que destaca dentro de este capítulo es el destinado a sufragar a las universidades que aportan cargos académicos a la Universidad Internacional de Andalucía además de los complementos que estos reciben por el desempeño de los mismos y la exención de docencia en los casos en que esta es necesaria (393.270,22 €).

Capítulo 6: Inversiones reales

Las inversiones materiales en 2020 (583.845,61 €) suponen el 92,78% de las obligaciones contraídas del capítulo y 4,63% del total general de obligaciones contraídas en el ejercicio. Estas actuaciones han experimentado un gran incremento respecto al ejercicio anterior aprovechando el plan extraordinario de inversiones aprobado por la Junta de Andalucía.

En cuanto a los gastos de carácter inmaterial, alcanzan el 7,22% del total del gasto del capítulo.

C) ANÁLISIS DE LAS PRINCIPALES MAGNITUDES PRESUPUESTARIAS

Ahorro bruto

Se obtiene de la diferencia entre los ingresos corrientes liquidados (tasas, precios públicos y otros ingresos, transferencias corrientes e ingresos patrimoniales) y los gastos corrientes reconocidos (gastos de personal, gastos en bienes corrientes y servicios, gastos financieros y transferencias corrientes).

Esta magnitud es de suma importancia pues tiene el cometido de financiar las operaciones de capital del ejercicio, fundamentalmente las inversiones reales que no siempre presentan valores positivos por la falta de adecuación temporal entre dichos gastos y los ingresos de organismos externos que las financian. Asimismo contribuye a aumentar el resto de magnitudes, resultado presupuestario, saldo presupuestario, remanente de tesorería del ejercicio, en aquellas cantidades no dispuestas para operaciones de capital.

Ahorro bruto	
I. Ingresos corrientes	9.996.668,02
II. Gastos corrientes	11.979.320,86
III. Ahorro bruto (I)-(II)	-1.982.652,84

Resultado de operaciones no financieras

Para el cálculo del resultado de operaciones no financieras, en primer lugar, debemos hallar la diferencia entre las operaciones de capital del estado de ingresos (enajenación de inversiones reales y transferencias de capital) y las del estado de gastos (inversiones reales y transferencias de capital). En segundo lugar, a esta cantidad le sumamos el ahorro bruto, obteniendo el resultado de operaciones no financieras.

Resultado de operaciones no financieras	
III. Ahorro bruto	-1.982.652,84
IV. Ingresos de capital no financieros	0,00
V. Gastos de capital no financieros	629.259,18
VI. Resultado de operaciones no financieras (III)+(IV)-(V)	-2.611.912,02

Resultado presupuestario del ejercicio

Se define por la diferencia entre la totalidad de los ingresos presupuestarios realizados durante el ejercicio, excluidos los derivados de la emisión y creación de pasivos financieros, y la totalidad de gastos presupuestarios del mismo, excluidos los derivados de la amortización y reembolso de pasivos financieros. También se puede calcular añadiendo al resultado de operaciones no financieras, la variación neta de activos financieros. En concreto, esta magnitud pone de manifiesto lo que ha ocurrido en el ejercicio económico por la actividad productiva de la institución, sin tener en cuenta posibles préstamos de agentes externos.

Resultado presupuestario del ejercicio	
VI. Resultado de operaciones no financieras	-2.611.912,02
VII. Variación neta de activos financieros	0,00
VIII. Resultado presupuestario del ejercicio (VI)+(VII)	-2.611.912,02

Saldo presupuestario del ejercicio

Se puede definir como la magnitud que se obtiene restando del total de los derechos liquidados del ejercicio el total de las obligaciones contraídas en el mismo. Nos detalla lo ocurrido en el año por el conjunto de ingresos y gastos, sin tener en cuenta otras cantidades representativas de ejercicios anteriores. También se halla agregando la variación de pasivos financieros al resultado presupuestario del ejercicio.

Saldo presupuestario del ejercicio	
VIII. Resultado presupuestario del ejercicio	-2.611.912,02
IX. Variación neta de pasivos financieros	0,00
X. Saldo presupuestario del ejercicio (VIII)+(IX)	-2.611.912,02

Remanente de tesorería del ejercicio

Magnitud fundamental que se obtiene por la diferencia entre los derechos reconocidos netos pendientes de cobro a corto plazo, los fondos líquidos o disponibles y las obligaciones reconocidas netas y pendientes de pago a corto plazo. Los derechos y obligaciones anteriormente indicados podrán tener su origen tanto en operaciones presupuestarias como no presupuestarias.

También se calcula añadiendo al saldo presupuestario magnitudes que vienen acumuladas de ejercicios anteriores o consecuencia de contabilizaciones anteriores que deben ser ajustadas por circunstancias que se producen en el ejercicio corriente, tales como las modificaciones de obligaciones y/o derechos de ejercicios anteriores, remanentes de tesorería de ejercicios anteriores y la variación interanual de la provisión por derechos pendientes de dudoso cobro.

Remanente de Tesorería del ejercicio	
X. Saldo presupuestario del ejercicio	-2.611.912,02
XI. Modificaciones de obligaciones y/o derechos de ejerc. anter.	-43.143,55
XII. Remanente de tesorería de ejercicios anteriores	15.930.516,08
XIII. Variación provisión por derechos pendientes de dudoso cobro	18.799,11
XIV. Remanente de tesorería del ejercicio (X)+(XI)+(XII)+(XIII)	13.294.259,62

Remanente de tesorería afectado del ejercicio.

Una vez calculado el remanente de tesorería del ejercicio podemos dividirlo en afectado y no afectado. La primera de estas dos magnitudes es una excepción al principio de globalidad de los créditos, pues vincula unos determinados ingresos, llamados finalistas, a la realización de unos gastos concretos, denominados gastos con financiación afectada. De esta manera, por la unión de unos ingresos a unos determinados gastos, la Universidad acaba obteniendo un remanente afectado al cumplimiento de una serie

de obligaciones impuestas por los órganos o entes que financian los mencionados ingresos. El mencionado remanente se obtiene de los saldos entre los ingresos reconocidos finalistas o específicos y los gastos afectados a los mismos, todo ello referido al cierre del ejercicio.

Una vez estimado el remanente afectado no hay más que restarlo del total del remanente de tesorería del ejercicio para obtener el remanente no afectado, que se considera una magnitud de libre disposición, pudiendo ser aplicado en próximos ejercicios en cualquier tipo de gasto sin más limitación que su importe, siempre que sea autorizado por la Consejería competente de la Comunidad Autónoma. La mencionada aplicación se producirá a través de la materialización de las correspondientes modificaciones de crédito.

Remanente de tesorería afectado y no afectado del ejercicio	
XIV. Remanente de tesorería del ejercicio	13.294.259,62
XV. Remanente de tesorería afectado	726.436,96
XVI. Remanente de tesorería no afectado (XIV)-(XV)	12.567.822,66

2. BALANCE

**BALANCE
EJERCICIO 2020**

Nº. CTAS.	ACTIVO	NOTAS EN MEMORIA	2020	2019	Nº. CTAS.	PASIVO	NOTAS EN MEMORIA	2020	2019
	A) Activo no corriente		8.853.651,16	8.663.637,19		A) Patrimonio neto		20.008.670,25	22.513.263,96
	I. Inmovilizado intangible	5	348.848,70	217.210,46	100	I. Patrimonio aportado		12.430.391,67	12.430.391,67
206, (2806), (2906)	3. Aplicaciones informáticas		149.813,54	15.272,73	120	II. Patrimonio generado	1	3.813.681,79	6.082.848,32
207, (2807), (2907)	4. Inversiones sobre activos utilizados en régimen de arrendamiento o cedidos		199.035,16	201.937,73	129	1. Resultados de ejercicio anteriores		6.082.848,32	6.009.924,93
	II. Inmovilizado material	6	8.504.802,46	8.446.426,73	130, 131, 132	2. Resultados de ejercicio	9.c	-2.269.166,53	72.923,39
210, (2810), (2910), (2990)	1. Terrenos		1.651.780,46	1.651.780,46		IV. Otros incrementos patrimoniales pendientes de imputación a resultados		3.764.596,79	4.000.023,97
211, (2811), (2911), (2991)	2. Construcciones		5.852.713,25	5.829.913,95	14	B) Pasivo no corriente	10	1.055.360,63	1.076.563,67
214, 215, 216, 217, 218, 219, (2814), (2815), (2816), (2817), (2818), (2819), (2914), (2915), (2916), (2917), (2918), (2919), (2999)	5. Otro inmovilizado material		1.000.308,75	964.732,32		I. Provisiones a largo plazo		1.055.360,63	1.076.563,67
	B) Activo corriente		14.644.347,51	16.911.048,33	58	C) Pasivo corriente	10	2.433.967,79	1.984.837,89
	III. Deudores y otras cuentas a cobrar	7	413.812,27	1.823.024,07		I. Provisiones a corto plazo		667.768,89	712.841,50
4300, 431, 435, 436, 4430, (4900)	1. Deudores por operaciones de gestión		388.608,86	1.771.448,57	4003, 521, 522, 523, 524, 528, 560, 561	II. Deudas a corto plazo	8.a	310.785,82	79.236,82
4301, 4331, 440, 441, 442, 445, 446, 447, 449, (4900), 550, 555, 558, 47	2. Otras cuentas a cobrar		7.962,92	9.019,39		4. Otras deudas		310.785,82	79.236,82
	3. Administraciones públicas		17.240,49	42.556,11		IV. Acreedores y otras cuentas a pagar	8.b	1.054.981,43	930.045,68
480, 567	VI. Ajustes por periodificación		51.627,25	40.103,73	4000, 401, 405, 406	1. Acreedores por operaciones de gestión		636.164,95	537.398,00
	VII. Efectivo y otros activos líquidos equivalentes	12	14.178.907,99	15.047.920,53	4001, 41, 550, 554, 559	2. Otras cuentas a pagar		254.686,16	219.909,32
556, 570, 571, 573, 575, 576	2. Tesorería		14.178.907,99	15.047.920,53	47	3. Administraciones públicas		164.130,32	172.738,36
	TOTAL GENERAL (A+B)...		23.497.998,67	25.574.685,52	485, 568	V. Ajustes por periodificación		400.430,65	262.713,89
						TOTAL GENERAL (A+B+C)...		23.497.998,67	25.574.685,52

3. CUENTA DEL RESULTADO ECONÓMICO PATRIMONIAL

CUENTA DEL RESULTADO ECONÓMICO PATRIMONIAL EJERCICIO 2020

Nº. CTAS.		NOTAS EN MEMORIA	2020	2019
	1. Ingresos tributarios y cotizaciones sociales		125.049,70	143.385,39
740, 742	b) Tasas		125.049,70	143.385,39
	2. Transferencias y subvenciones recibidas	9.a	8.943.185,14	11.295.053,68
	a) Del ejercicio		8.643.566,81	11.097.309,28
751	a.1) subvenciones recibidas para financiar gastos del ejercicio		78.410,31	83.752,29
750	a.2) transferencias		8.565.156,50	11.013.556,99
7530	b) Imputación de subvenciones para el inmovilizado no financiero.		73.467,54	79.605,00
754, 755, 756	c) Imputación de subvenciones para activos corrientes y otras		226.150,79	118.139,40
	3. Ventas netas y prestaciones de servicios		936.615,41	1.427.032,58
741, 705	b) Prestación de servicios		936.615,41	1.427.032,58
776, 777	6. Otros ingresos de gestión ordinaria		8.201,42	76.835,90
795	7. Excesos de provisiones		89.499,05	14.797,40
	A) TOTAL INGRESOS DE GESTIÓN ORDINARIA (1+2+3+4+5+6+7)		10.102.550,72	12.957.104,95
	8. Gastos de personal		-6.615.271,10	-6.471.381,58
(640), (641)	a) Sueldos, salarios y asimilados		-5.250.730,35	-5.200.441,68
(642), (643), (644), (645)	b) Cargas sociales		-1.364.540,75	-1.270.939,90
(65)	9. Transferencias y subvenciones concedidas.	9.b	-1.190.189,36	-1.356.860,91
	11. Otros gastos de gestión ordinaria		-4.143.958,22	-4.547.492,13
(62)	a) Suministros y servicios exteriores		-4.141.679,25	-4.545.000,21
(63)	b) Tributos		-2.278,97	-2.491,92
(68)	12. Amortización del inmovilizado	5, 6	-373.845,53	-379.489,04
	B) TOTAL GASTOS DE GESTIÓN ORDINARIA (8+9+10+11+12)		-12.323.264,21	-12.755.223,66
	I Resultado (Ahorro o desahorro) de la gestión ordinaria (A+B)		-2.220.713,49	201.881,29
	13. Deterioro de valor y resultados por enajenación del inmovilizado no financiero y activos en estado de venta		-1.731,69	-14.549,42
770, 771, 772, 774, (670), (671), (672), (674)	b) Bajas y enajenaciones		-1.731,69	-14.549,42
	14. Otras partidas no ordinarias	15	2.875,55	2.756,55
773, 778	a) Ingresos		2.875,55	2.756,55
(678)	b) Gastos		0,00	0,00
	II Resultado de las operaciones no financieras (I+13+14)		-2.219.569,63	190.088,42
	15. Ingresos financieros		0,00	169,50
	b) De valores negociables y de créditos del activo inmovilizado.		0,00	169,50
761, 762, 769, 76454, (66454)	b.2) Otros			169,50
	16. Gastos financieros		-117,40	-29.207,85
(660), (661), (662), (669), 76451, (66451)	b) Otros		-117,40	-29.207,85
768, (668)	19. Diferencias de cambio.		-2,60	
	20. Deterioro de valor, bajas y enajenaciones de activos y pasivos		-49.476,90	-88.126,68
765, 7966, 7971, (665), (6671), (6962), (6966), (6971)	b) Otros		-49.476,90	-88.126,68
	III Resultado de las operaciones financieras (15+16+17+18+19+20)		-49.596,90	-117.165,03
	IV Resultado (Ahorro o desahorro) neto del ejercicio (II+III)		-2.269.166,53	72.923,39

4. ESTADO DE CAMBIOS EN EL PATRIMONIO NETO

ESTADO TOTAL DE CAMBIOS EN EL PATRIMONIO NETO EJERCICIO 2020

NOTAS EN MEMORIA	I. Patrimonio aportado	II. Patrimonio generado	III. Ajustes por cambio de valor	IV. Otros incrementos patrimoniales	TOTAL
A. PATRIMONIO NETO AL FINAL DEL EJERCICIO 2019	12.430.391,67	6.082.848,32	0,00	4.000.023,97	22.513.263,96
B. AJUSTES POR CAMBIOS DE CRITERIOS CONTABLES Y CORRECCIÓN DE ERRORES	0,00	0,00	0,00	0,00	0,00
C. PATRIMONIO NETO INICIAL AJUSTADO DEL EJERCICIO 2020 (A+B)	12.430.391,67	6.082.848,32	0,00	4.000.023,97	22.513.263,96
D. VARIACIONES DEL PATRIMONIO NETO EJERCICIO 2020	0,00	-2.269.166,53	0,00	-235.427,18	-2.504.593,71
1. Ingresos y gastos reconocidos del ejercicio	0,00	-2.269.166,53	0,00	-235.427,18	-2.504.593,71
2. Operaciones con la entidad o entidades propietarias	0,00	0,00	0,00	0,00	0,00
3. Otras variaciones del patrimonio netos	0,00	0,00	0,00	0,00	0,00
E. PATRIMONIO NETO AL FINAL DEL EJERCICIO 2020 (C+D)	12.430.391,67	3.813.681,79		3.764.596,79	20.008.670,25
9.c					

ESTADO DE INGRESOS Y GASTOS RECONOCIDOS EJERCICIO 2020

Nº. CTAS.		NOTAS EN MEMORIA	2020	2019
129	I. Resultado económico patrimonial		-2.269.166,53	72.923,39
	II. Ingresos y gastos reconocidos directamente en el patrimonio neto:		64.191,15	428.176,03
	1. Inmovilizado no financiero		0,00	0,00
920	1.1 Ingresos		0,00	0,00
(820), (821), (822)	1.2 Gastos		0,00	0,00
	2. Activos y pasivos financieros.		0,00	0,00
900, 991	2.1 Ingresos		0,00	0,00
(800), (891)	2.2 Gastos		0,00	0,00
	3. Coberturas contables		0,00	0,00
910	3.1 Ingresos		0,00	0,00
(810)	3.2 Gastos		0,00	0,00
94	4. Otros incrementos patrimoniales		64.191,15	428.176,03
	Total (1+2+3+4)		64.191,15	428.176,03
	III. Transferencias a la cuenta del resultado económico patrimonial o al valor inicial de la partida cubierta		-299.618,33	-197.744,40
(823)	1. Inmovilizado no financiero		0,00	0,00
(802), 902, 993	2. Activos y pasivos financieros		0,00	0,00
	3. Coberturas contables		0,00	0,00
(8110), 9110	3.1 Importes transferidos a la cuenta del resultado económico patrimonial		0,00	0,00
(8111), 9111	3.2 Importe transferidos al valor inicial de la partida cubierta		0,00	0,00
(84)	4. Otros incrementos patrimoniales		-299.618,33	-197.744,40
	Total (1+2+3+4)		-299.618,33	-197.744,40
	IV. TOTAL ingresos y gastos reconocidos (I+II+III)	9.c	-2.504.593,71	303.355,02

ESTADO DE OPERACIONES CON LA ENTIDAD O ENTIDADES PROPIETARIAS EJERCICIO 2020

a) OPERACIONES PATRIMONIALES CON LA ENTIDAD O ENTIDADES PROPIETARIAS

En el ejercicio 2020 no se han realizado operaciones patrimoniales con la entidad propietaria

b) OTRAS OPERACIONES CON LA ENTIDAD O ENTIDADES PROPIETARIAS

	NOTAS EN MEMORIA	2020	2019
1. Ingresos y gastos reconocidos directamente en la cuenta del resultado económico patrimonial		8.565.156,50	11.013.556,99
2. Ingresos y gastos reconocidos directamente en el patrimonio neto		0,00	93.867,00
TOTAL	9.a	8.565.156,50	11.107.423,99

5. ESTADO DE FLUJOS DE EFECTIVOS

ESTADO DE FLUJOS DE EFECTIVO EJERCICIO 2020

	NOTAS EN MEMORIA	2020	2019
I. FLUJOS EFECTIVOS DE LAS ACTIVIDADES DE GESTIÓN		-556.131,09	6.976.254,29
A) Cobros:		13.453.765,40	21.341.676,83
1. Ingresos tributarios y cotizaciones sociales		58.738,66	52.709,74
2. Transferencias y subvenciones recibidas		10.067.393,47	17.859.030,17
3. Ventas netas y prestaciones de servicios		1.193.723,49	1.419.309,70
4. Gestión de recursos recaudados por cuenta de otros entes		0,00	0,00
5. Intereses y dividendos cobrados		0,00	0,64
6. Otros cobros		2.133.909,78	2.010.626,58
B) Pagos:		14.009.896,49	14.365.422,54
7. Gastos de personal		6.701.497,14	6.480.565,39
8. Transferencias y subvenciones concedidas		1.095.416,24	1.328.486,19
9. Aprovisionamiento			
10. Otros gastos de gestión		4.092.693,24	4.490.884,41
11. Gestión de recursos recaudados por cuenta de otros entes			
12. Intereses pagados		117,40	29.207,85
13. Otros pagos		2.120.172,47	2.036.278,70
Flujos netos de efectivo por actividades de gestión(+A-B)		-556.131,09	6.976.254,29
II. FLUJOS DE EFECTIVO DE LAS ACTIVIDADES DE INVERSIÓN		-353.232,40	-232.833,02
C) Cobros:			
1. Venta de inversiones reales			
2. Venta de activos financieros			
3. Otros cobros de las actividades de inversión			
D) Pagos:		353.232,40	232.833,02
4. Compras de inversiones reales		353.232,40	232.833,02
5. Compras de activos financieros			
6. Otros pagos de las actividades de inversión			
Flujos netos de efectivos por actividades de inversión (+C-D)		-353.232,40	-232.833,02
III. FLUJOS DE EFECTIVO DE LAS ACTIVIDADES DE FINANCIACIÓN		0,00	0,00
E) Aumentos en el patrimonio:		0,00	0,00
1. Aportaciones de la entidad o entidades propietarias.		0,00	0,00
F) Pagos a la entidad o entidades propietarias:		0,00	0,00
2. Devolución de aportaciones y reparto de resultados a la entidad o entidades propietarias		0,00	0,00
G) Cobros por emisión de pasivos financieros:		0,00	0,00
3. Obligaciones y otros valores negociables		0,00	0,00
4. Préstamos recibidos		0,00	0,00
5. Otras deudas.		0,00	0,00
H) Pagos por reembolso de pasivos financieros:		0,00	0,00
6. Obligaciones y otros valores negociables		0,00	0,00
7. Préstamos recibidos		0,00	0,00
8. Otras deudas.		0,00	0,00
Flujos de efectivo por actividades de financiación (+E+F+G-H)		0,00	0,00
IV. FLUJOS EFECTIVOS PENDIENTES DE CLASIFICACIÓN		40.350,95	72.099,89
I) Cobros pendientes de aplicación		40.850,95	72.599,89
J) Pagos pendientes de aplicación		500,00	500,00
Flujos netos de efectivo pendientes de clasificación (+I-J)		40.350,95	72.099,89
V. EFECTO DE LAS VARIACIONES DE LOS TIPO DE CAMBIOS		0,00	0,00
VI. INCREMENTO/DISMINUCIÓN NETA DEL EFECTIVO Y ACTIVOS LÍQUIDOS EQUIVALENTES AL EFECTIVO (I+II+III+IV+V)		-869.012,54	6.815.521,16
Efectivo y activos líquidos equivalentes al efectivo al inicio del ejercicio		15.047.920,53	8.232.399,37
Efectivo y activos líquidos equivalentes al efectivo al final del ejercicio		14.178.907,99	15.047.920,53

6. ESTADO DE LIQUIDACIÓN DEL PRESUPUESTO

**ESTADO DE LIQUIDACIÓN DEL PRESUPUESTO
LIQUIDACIÓN DEL PRESUPUESTO DE GASTOS DEL EJERCICIO 2020**

Clasificación Orgánica: UNIVERSIDAD INTERNACIONAL DE ANDALUCÍA
Clasificación Funcional:

Partida Presupuestaria	Descripción	Créditos Presupuestarios			Gastos Compromet. (4)	Obligac. Reconoc. Netas (5)	Pagos (6)	Obligac. Ptes. de Pago a 31 de Diciembre (7=5-6)	Remanentes de Crédito (8=3-5)
		Iniciales (1)	Modificac. (2)	Definitivos (3=2+1)					
11000	RETRIBUCIONES BÁSICAS	51.132,90	7.000,00	58.132,90	52.998,98	52.998,98	0,00	5.133,92	
11001	RETRIBUCIONES COMPLEMENTARIAS	114.520,33	0,00	114.520,33	119.053,78	119.053,78	0,00	-4.533,45	
12000	Subtotal Artículo 11	165.653,23	7.000,00	172.653,23	172.052,76	172.052,76	0,00	600,47	
12001	PERSONAL DOCENTE E INVESTIGADOR	16.084,25	0,00	16.084,25	15.928,12	15.928,12	0,00	156,13	
12001	PERSONAL DE ADMINISTRACIÓN Y SERVICIOS	1.252.858,42	0,00	1.252.858,42	1.266.122,04	1.266.122,04	0,00	-13.263,62	
12005	TRINIOS	246.038,55	0,00	246.038,55	236.096,16	236.096,16	0,00	9.942,39	
12100	COMPLEMENTO DE DESTINO P.D.I.	14.429,66	0,00	14.429,66	17.491,32	17.491,32	0,00	-3.061,66	
12101	COMPLEMENTO DE DESTINO P.A.S.	839.244,87	0,00	839.244,87	810.748,43	810.748,43	0,00	28.496,44	
12102	COMPLEMENTO ESPECÍFICO P.D.I.	41.195,70	0,00	41.195,70	44.583,20	44.583,20	0,00	-3.387,50	
12103	COMPLEMENTO ESPECÍFICO P.A.S.	1.163.931,44	0,00	1.163.931,44	1.121.057,02	1.121.057,02	0,00	42.874,42	
13001	Subtotal Artículo 12	3.573.782,89	0,00	3.573.782,89	3.512.026,29	3.512.026,29	0,00	61.756,60	
13001	RETRIBUCIONES BÁSICAS P.A.S.	460.325,58	0,00	460.325,58	452.644,94	452.644,94	0,00	7.680,64	
13101	OTRAS REMUNERACIONES P.A.S.	179.858,98	0,00	179.858,98	165.044,23	165.044,23	0,00	14.814,75	
13400	RETRIBUCIONES BÁSICAS	142.372,36	0,00	142.372,36	145.704,25	145.704,25	0,00	-3.331,89	
13401	OTRAS RETRIBUCIONES	36.757,21	0,00	36.757,21	33.250,83	33.250,83	0,00	3.506,38	
15000	Subtotal Artículo 13	819.314,13	0,00	819.314,13	796.644,25	796.644,25	0,00	22.669,88	
15000	PRODUCTIVIDAD POR MÉRITOS	4.610,88	0,00	4.610,88	4.311,12	4.311,12	0,00	299,76	
15001	INVESTIGADORES COMPLEMENTOS AUTONÓMICOS ART. 66 L.O.U.	4.835,29	0,00	4.835,29	5.500,39	5.500,39	0,00	-665,10	
15003	PRODUCTIVIDAD P.A.S.	1.026.958,79	-9.000,00	1.017.958,79	812.778,45	812.778,45	0,00	205.180,34	
16000	Subtotal Artículo 15	1.036.404,96	-9.000,00	1.027.404,96	822.589,96	822.589,96	0,00	204.815,00	
16000	SEGURIDAD SOCIAL	1.374.586,60	2.000,00	1.376.586,60	1.252.441,51	1.145.987,85	106.453,66	124.145,09	

**ESTADO DE LIQUIDACIÓN DEL PRESUPUESTO
LIQUIDACIÓN DEL PRESUPUESTO DE GASTOS DEL EJERCICIO 2020**

Partida Presupuestaria	Descripción	Créditos Presupuestarios			Gastos Compromet. (4)	Obligac. Reconoc. Netas (5)	Pagos (6)	Obligac. Pdtes. de Pago a 31 de Diciembre (7=5-6)	Remanentes de Crédito (8=3-5)
		Iniciales (1)	Modificac. (2)	Definitivos (3=2+1)					
16201	FORMACIÓN Y PERFECCIONAMIENTO DEL PERSONAL	5.000,00	0,00	5.000,00	0,00	0,00	0,00	5.000,00	
16205	ACCIÓN SOCIAL	83.927,33	0,00	83.927,33	105.683,66	105.683,66	0,00	-21.756,33	
16206	SEGUROS	3.500,00	0,00	3.500,00	6.414,79	6.414,79	0,00	-2.914,79	
	Subtotal Artículo 16	1.467.013,93	2.000,00	1.469.013,93	1.364.539,96	1.258.086,30	106.463,66	104.473,97	
	Subtotal Capítulo 1	7.062.169,14	0,00	7.062.169,14	6.667.853,22	6.561.399,56	106.463,66	394.315,92	
20200	ARRENDAMIENTO DE EDIFICIOS Y OTRAS CONSTRUCCIONES	203.900,00	0,00	203.900,00	200.089,99	200.089,99	0,00	3.810,01	
20400	ARRENDAMIENTO DE ELEMENTOS DE TRANSPORTE	14.500,00	0,00	14.500,00	8.300,66	8.300,66	0,00	6.199,34	
20500	ARRENDAMIENTO DE MOBILIARIO	250,00	0,00	250,00	1.225,08	1.225,08	0,00	-975,08	
20501	ARRENDAMIENTO DE EQUIPOS DE OFICINA	0,00	0,00	0,00	796,00	796,00	0,00	-796,00	
20600	ARRENDAMIENTO DE SISTEMAS PARA PROCESOS DE INFORMACIÓN	65.458,00	0,00	65.458,00	62.420,03	61.435,75	0,00	4.022,25	
20900	CÁNONES	2.050,00	0,00	2.050,00	1.232,11	1.232,11	0,00	817,89	
	Subtotal Artículo 20	286.158,00	0,00	286.158,00	274.063,87	273.079,59	0,00	13.078,41	
21100	TERRENO Y BIENES NATURALES	2.000,00	0,00	2.000,00	0,00	0,00	0,00	2.000,00	
21200	EDIFICIOS Y OTRAS CONSTRUCCIONES	135.200,00	0,00	135.200,00	90.659,53	58.835,63	29.728,02	46.636,35	
21300	MAQUINARIA	1.000,00	0,00	1.000,00	12.140,94	12.140,94	0,00	-11.140,94	
21301	INSTALACIONES	80.118,75	0,00	80.118,75	53.465,82	48.696,08	3.954,33	27.468,34	
21400	ELEMENTOS DE TRANSPORTE	5.614,80	0,00	5.614,80	3.532,04	2.198,84	1.333,20	2.082,76	
21500	MOBILIARIO	6.314,80	0,00	6.314,80	5.041,79	4.105,80	935,99	1.273,01	
21501	EQUIPOS DE OFICINA	52.365,00	0,00	52.365,00	26.597,10	26.497,54	99,56	25.767,90	
21600	SISTEMAS PARA PROCESOS DE INFORMACIÓN	439.900,00	0,00	439.900,00	208.718,36	176.458,79	29.029,56	234.411,65	
	Subtotal Artículo 21	722.513,35	0,00	722.513,35	400.155,58	328.933,62	65.080,66	328.499,07	

**ESTADO DE LIQUIDACIÓN DEL PRESUPUESTO
LIQUIDACIÓN DEL PRESUPUESTO DE GASTOS DEL EJERCICIO 2020**

Partida Presupuestaria	Descripción	Créditos Presupuestarios			Gastos Compromet. (4)	Obligac. Reconoc. Netas (5)	Pagos (6)	Obligac. Pdtes. de Pago a 31 de Diciembre (7=5-6)	Remanentes de Crédito (8=3-5)
		Iniciales (1)	Modificac. (2)	Definitivos (3=2+1)					
22000	MATERIAL DE OFICINA ORDINARIO NO INVENTARIABLE	27.850,00	0,00	27.850,00	13.748,28	13.652,95	12.826,94	826,01	14.197,05
22001	PRENSA, REVISTAS, LIBROS Y OTRAS PUBLICACIONES	18.300,00	0,00	18.300,00	13.705,37	13.705,37	13.172,13	533,24	4.594,63
22002	MATERIAL INFORMÁTICO NO INVENTARIABLE	17.075,00	0,00	17.075,00	16.149,01	10.066,31	8.356,71	1.709,60	7.008,69
22003	PRESTAMO	0,00	0,00	0,00	80,00	80,00	80,00	0,00	-80,00
22100	INTERBIBLIOTECARIO ENERGÍA ELÉCTRICA	194.795,39	0,00	194.795,39	238.426,73	167.943,36	167.579,59	363,77	26.852,03
22101	AGUA	10.100,00	0,00	10.100,00	6.833,87	6.833,87	5.719,37	1.114,50	3.266,13
22102	GAS	18.000,00	0,00	18.000,00	12.589,27	12.589,27	12.589,27	0,00	5.410,73
22103	COMBUSTIBLE	7.300,00	0,00	7.300,00	893,13	893,13	893,13	0,00	6.406,87
22105	PRODUCTOS ALIMENTICIOS	4.750,00	0,00	4.750,00	3.283,23	2.275,87	2.098,19	177,68	2.474,13
22106	PRODUCTOS FARMACÉUTICOS Y MATERIAL SANITARIO	660,00	0,00	660,00	12.700,57	12.700,57	12.700,57	0,00	-12.040,57
22107	MATERIAL DOCENTE	300,00	0,00	300,00	0,00	0,00	0,00	0,00	300,00
22108	MATERIAL DEPORTIVO, DIDÁCTICO Y CULTURAL	275,00	0,00	275,00	0,00	0,00	0,00	0,00	275,00
22112	MATERIAL ELECTRÓNICO, ELÉCTRICO Y DE COMUNICACIONES	9.850,00	0,00	9.850,00	7.863,04	7.863,04	7.470,20	392,84	1.986,96
22199	OTROS SUMINISTROS	29.650,81	0,00	29.650,81	43.953,90	43.953,90	41.517,53	2.436,37	-14.303,09
22200	TELEFÓNICAS	82.812,40	0,00	82.812,40	90.764,75	70.061,65	58.685,68	11.375,97	12.750,75
22201	POSTALES	18.500,00	0,00	18.500,00	12.779,41	12.779,41	11.393,67	1.385,74	5.720,59
22202	TELEGRÁFICAS	0,00	0,00	0,00	18,06	18,06	18,06	0,00	-18,06
22299	OTROS GASTOS COMUNICACIONES	200,00	0,00	200,00	0,00	0,00	0,00	0,00	200,00
22300	TRANSPORTES	975,00	0,00	975,00	386,71	386,71	386,71	0,00	588,29
22400	EDIFICIOS Y OTRAS CONSTRUCCIONES	13.000,00	0,00	13.000,00	14.261,17	14.261,17	14.261,17	0,00	-1.261,17
22401	ELEMENTOS DE TRANSPORTE	2.500,00	0,00	2.500,00	1.540,77	1.540,77	1.540,77	0,00	959,23
22409	OTROS RIESGOS	12.000,00	0,00	12.000,00	5.814,91	5.814,91	5.814,91	0,00	6.185,09

**ESTADO DE LIQUIDACIÓN DEL PRESUPUESTO
LIQUIDACIÓN DEL PRESUPUESTO DE GASTOS DEL EJERCICIO 2020**

Partida Presupuestaria	Descripción	Créditos Presupuestarios			Gastos Compromet. (4)	Obligac. Reconoc. Netas (5)	Pagos (6)	Obligac. Pdtes. de Pago a 31 de Diciembre (7=5-6)	Remanentes de Crédito (8=3-5)
		Iniciales (1)	Modificac. (2)	Definitivos (3=2+1)					
22500	ESTATALES	1.500,00	0,00	1.500,00	0,00	0,00	0,00	1.500,00	
22501	LOCALES	2.557,00	0,00	2.557,00	2.278,97	2.278,97	0,00	278,03	
22502	AUTONÓMICOS	200,00	0,00	200,00	0,00	0,00	0,00	200,00	
22601	ATENCIÓNES PROTOCOLARIAS Y REPRESENTATIVAS	61.500,00	0,00	61.500,00	24.196,66	24.196,66	2.863,78	37.303,34	
22602	INFORMACIÓN, DIVULGACIÓN Y PUBLICIDAD	209.000,00	0,00	209.000,00	215.596,97	210.688,96	53.813,37	-1.668,96	
22603	JURÍDICOS, CONTENCIOSOS	5.250,00	0,00	5.250,00	431,21	431,21	70,00	4.818,79	
22604	FORMACIÓN Y PERFECCIONAMIENTO DEL PERSONAL	52.700,00	0,00	52.700,00	35.120,58	35.120,58	1.125,00	17.579,42	
22606	REUNIONES, CONFERENCIAS Y CURSOS	3.399.423,32	92.560,21	3.491.983,53	1.310.398,92	1.307.070,16	92.457,36	2.184.913,37	
22607	OPOSICIONES Y PRUEBAS SELECTIVAS	7.000,00	0,00	7.000,00	5.631,63	5.631,63	0,00	1.368,37	
22608	PREMIOS, CONCURSOS Y CERTÁMENES	3.000,00	0,00	3.000,00	6.500,00	6.500,00	0,00	-3.500,00	
22609	ACTIVIDADES CULTURALES	178.200,00	0,00	178.200,00	129.929,39	129.929,39	5.216,69	48.270,61	
22612	SUSCRIPCIONES A RECURSOS ELECTRÓNICOS	30.000,00	0,00	30.000,00	50.330,26	50.330,26	4.456,03	-20.330,26	
22698	AJUSTES GASTOS PRORRATA IVA	0,00	0,00	0,00	41.449,23	41.449,23	0,00	-41.449,23	
22699	OTROS	524.200,00	5.100,00	529.300,00	31.022,70	31.022,70	344,19	498.277,30	
22700	LIMPIEZA Y ASEO	336.307,03	0,00	336.307,03	291.401,74	291.401,74	26.834,88	44.905,29	
22701	SEGURIDAD	352.695,49	0,00	352.695,49	341.440,27	341.440,27	29.244,13	11.255,22	
22703	POSTALES O SIMILARES	7.700,00	0,00	7.700,00	3.507,20	3.507,20	3.141,71	4.192,80	
22704	CUSTODIA, DEPÓSITO Y ALMACENAJE	0,00	0,00	0,00	61.205,35	61.205,35	0,00	-61.205,35	
22706	ESTUDIOS Y TRABAJOS TÉCNICOS	448.643,24	87.337,00	535.980,24	410.446,18	366.877,29	334.571,67	169.102,95	
22707	EDICIÓN DE PUBLICACIONES	4.500,00	3.558,47	8.058,47	29.064,88	29.064,88	4.328,20	-21.006,41	

**ESTADO DE LIQUIDACIÓN DEL PRESUPUESTO
LIQUIDACIÓN DEL PRESUPUESTO DE GASTOS DEL EJERCICIO 2020**

Partida Presupuestaria	Descripción	Créditos Presupuestarios			Gastos Compromet. (4)	Obligac. Reconoc. Netas (5)	Pagos (6)	Obligac. Pdtes. de Pago a 31 de Diciembre (7=5-6)	Remanentes de Crédito (8=3-5)
		Iniciales (1)	Modificac. (2)	Definitivos (3=2+1)					
22708	SERVICIOS DE JARDINERÍA	29.699,28	0,00	29.699,28	31.324,52	26.642,83	0,00	3.056,45	
22799	OTROS	0,00	0,00	0,00	53.485,88	31.424,55	2.807,04	-34.231,59	
	Subtotal Artículo 22	6.122.968,96	188.555,68	6.311.524,64	3.570.554,72	3.113.373,72	283.047,50	2.915.103,42	
23000	DIETAS	116.200,00	0,00	116.200,00	14.365,84	14.183,23	182,61	101.834,16	
23100	LOCOMOCIÓN	141.556,76	0,00	141.556,76	26.768,78	26.225,22	543,56	114.787,98	
23300	ASISTENCIA A TRIBUNALES	4.000,00	0,00	4.000,00	5.571,24	5.571,24	0,00	-1.571,24	
	Subtotal Artículo 23	261.756,76	0,00	261.756,76	46.705,86	46.705,86	726,17	215.050,90	
34200	INTERESES DE DEMORA POR REINTEGRO DE SUBVENCIONES	7.393.397,07	188.555,68	7.581.952,75	4.291.480,03	3.761.366,62	348.854,33	3.471.731,80	
	Subtotal Capítulo 2	25.000,00	0,00	25.000,00	117,40	117,40	0,00	24.882,60	
34900	GASTOS Y COMISIONES BANCARIAS	3.200,00	800,00	4.000,00	6.385,75	6.385,75	0,00	-2.385,75	
34901	OTRAS DIFERENCIAS NEGATIVAS DE CAMBIO	0,00	0,00	0,00	2,60	2,60	0,00	-2,60	
	Subtotal Artículo 34	28.200,00	800,00	29.000,00	6.505,75	6.505,75	0,00	22.494,25	
44100	A UNIVERSIDADES PUBLICAS ANDALUZAS	28.200,00	800,00	29.000,00	6.505,75	6.505,75	0,00	22.494,25	
44500	A CONSORCIOS	226.457,96	182.431,03	408.888,99	393.270,22	388.270,22	5.000,00	15.618,77	
	Subtotal Capítulo 3	0,00	118.086,00	118.086,00	118.086,00	118.086,00	0,00	0,00	
48001	BECAS Y AYUDAS A ESTUDIANTES DE TERCER CICLO	226.457,96	300.517,03	526.974,99	511.356,22	506.356,22	5.000,00	15.618,77	
	Subtotal Artículo 44	59.234,40	0,00	59.234,40	50.670,72	50.670,72	0,00	8.563,68	
48006	BECAS Y AYUDAS PARA ESTUDIOS DE EXTENSIÓN UNIVERSITARIA	18.670,00	0,00	18.670,00	3.586,89	3.586,89	0,00	15.083,11	
48007	BECAS Y AYUDAS PARA CURSOS DE POSTGRADO	45.450,00	0,00	45.450,00	8.300,00	8.300,00	0,00	37.150,00	
48099	OTRAS BECAS Y AYUDAS PROPIAS A ESTUDIANTES	226.645,60	0,00	226.645,60	170.502,07	157.896,12	12.605,95	56.143,53	
48200	OTRAS BECAS Y AYUDAS PROPIAS DE LA UNIVERSIDAD	15.300,00	0,00	15.300,00	0,00	0,00	0,00	15.300,00	
48300	OTRAS BECAS Y AYUDAS CON FINANCIACIÓN EXTERNA	6.000,00	48.090,50	54.090,50	35.302,68	35.109,04	193,64	18.787,82	

**ESTADO DE LIQUIDACIÓN DEL PRESUPUESTO
LIQUIDACIÓN DEL PRESUPUESTO DE GASTOS DEL EJERCICIO 2020**

Partida Presupuestaria	Descripción	Créditos Presupuestarios			Gastos Compromet. (4)	Obligac. Reconoc. Netas (5)	Pagos (6)	Obligac. Pdtes. de Pago a 31 de Diciembre (7=5-6)	Remanentes de Crédito (8=3-5)
		Iniciales (1)	Modificac. (2)	Definitivos (3=2+1)					
48402	CONVENIOS CON ENTES PRIVADOS	1.259.300,00	-178.086,00	1.081.214,00	415.022,36	415.022,36	290.022,36	125.000,00	666.191,64
	Subtotal Artículo 48	1.630.600,00	-129.995,50	1.500.604,50	683.384,72	683.384,72	545.585,13	137.799,59	817.219,78
49000	CUOTAS Y CONTRIBUCIONES A ORGANISMOS INTERNACIONALES	1.000,00	0,00	1.000,00	0,00	0,00	0,00	0,00	1.000,00
	Subtotal Artículo 49	1.000,00	0,00	1.000,00	0,00	0,00	0,00	0,00	1.000,00
60200	Subtotal Capítulo 4	1.858.057,96	170.521,53	2.028.579,49	1.194.740,94	1.194.740,94	1.051.941,35	142.799,59	833.838,55
60300	EDIFICIOS Y OTRAS CONSTRUCCIONES	47.991,84	0,00	47.991,84	163.988,63	163.988,63	86.021,44	77.967,19	-115.996,79
60300	MAQUINARIA	1.400,00	0,00	1.400,00	11.125,28	11.125,28	0,00	11.125,28	-9.725,28
60301	INSTALACIONES	7.997,96	0,00	7.997,96	70.836,27	70.836,27	21.755,29	32.163,02	-45.920,35
60302	UTILLAJE	1.000,00	0,00	1.000,00	0,00	0,00	0,00	0,00	1.000,00
60400	ELEMENTOS DE TRANSPORTE	1.900,00	0,00	1.900,00	0,00	0,00	0,00	0,00	1.900,00
60500	MOBILIARIO	41.292,86	0,00	41.292,86	96.565,45	96.565,45	46.610,11	49.386,82	-54.704,07
60600	SISTEMAS PARA PROCESOS DE INFORMACIÓN	198.417,34	13.282,56	211.699,90	324.841,98	227.173,80	91.201,35	135.972,45	-15.473,90
60800	ADQUISICIÓN DE FONDOS BIBLIOGRÁFICOS	18.000,00	0,00	18.000,00	18.254,42	18.254,42	15.337,48	2.916,94	-254,42
60899	OTRO INMOVILIZADO MATERIAL	0,00	668.340,00	668.340,00	13.388,24	13.388,24	13.388,24	0,00	654.951,76
	Subtotal Artículo 60	318.000,00	681.622,56	999.622,56	699.000,27	583.845,61	274.313,91	309.531,70	415.776,95
64000	PERSONAL	0,00	53.795,48	53.795,48	45.413,57	45.413,57	44.159,45	1.254,12	8.381,91
	Subtotal Artículo 64	0,00	53.795,48	53.795,48	45.413,57	45.413,57	44.159,45	1.254,12	8.381,91
	Subtotal Capítulo 6	318.000,00	735.418,04	1.053.418,04	744.413,84	629.259,18	318.473,36	310.785,82	424.158,86
	TOTAL	16.659.824,17	1.095.295,25	17.755.119,42	12.904.993,78	12.608.580,04	11.699.686,64	908.893,40	5.146.539,38

**ESTADO DE LIQUIDACIÓN DEL PRESUPUESTO
LIQUIDACIÓN DEL PRESUPUESTO DE GASTOS DEL EJERCICIO 2020**

Descripción	Créditos Presupuestarios			Gastos Compromet. (4)	Obligac. Reconoc. Netas (5)	Pagos (6)	Obligac. Ptes. de Pago a 31 de Diciembre (7=5-6)	Remanentes de Crédito (8=3-5)
	Iniciales (1)	Modificac. (2)	Definitivos (3=2+1)					
Total Capítulo 1	7.062.169,14	0,00	7.062.169,14	6.667.853,22	6.667.853,22	6.561.399,56	106.453,66	394.315,92
Total Capítulo 2	7.393.397,07	188.555,68	7.581.952,75	4.291.480,03	4.110.220,95	3.761.366,62	348.854,33	3.471.731,80
Total Capítulo 3	28.200,00	800,00	29.000,00	6.505,75	6.505,75	6.505,75	0,00	22.494,25
Total Capítulo 4	1.858.057,96	170.521,53	2.028.579,49	1.194.740,94	1.194.740,94	1.051.941,35	142.799,59	833.838,55
TOTAL OPERACIONES CORRIENTES	16.341.824,17	359.877,21	16.701.701,38	12.160.579,94	11.979.320,86	11.381.213,28	598.107,58	4.722.380,52
Total Capítulo 6	318.000,00	735.418,04	1.053.418,04	744.413,84	629.259,18	318.473,36	310.785,82	424.158,86
Total Capítulo 7	0,00	0,00	0,00	0,00	0,00	0,00	0,00	0,00
TOTAL OPERACIONES DE CAPITAL	318.000,00	735.418,04	1.053.418,04	744.413,84	629.259,18	318.473,36	310.785,82	424.158,86
TOTAL OPERACIONES NO FINANCIER.	16.659.824,17	1.095.295,25	17.755.119,42	12.904.993,78	12.608.580,04	11.699.686,64	908.893,40	5.146.539,38
Total Capítulo 8	0,00	0,00	0,00	0,00	0,00	0,00	0,00	0,00
Total Capítulo 9	0,00	0,00	0,00	0,00	0,00	0,00	0,00	0,00
TOTAL OPERACIONES FINANCIER.	0,00	0,00	0,00	0,00	0,00	0,00	0,00	0,00
TOTAL SECCIÓN POR CAPÍTULO	16.659.824,17	1.095.295,25	17.755.119,42	12.904.993,78	12.608.580,04	11.699.686,64	908.893,40	5.146.539,38

**ESTADO DE LIQUIDACIÓN DEL PRESUPUESTO
LIQUIDACIÓN DEL PRESUPUESTO DE INGRESOS DEL EJERCICIO 2020**

Clasificación Orgánica: UNIVERSIDAD INTERNACIONAL DE ANDALUCÍA		Descripción	Previsiones Presupuestarias			Derechos Reconocidos (4)	Derechos Anulados (5)	Derechos Cancelados (6)	Derechos Reconocidos Netos (7=4-5-6)	Recaudación Neta (8)	Dchos. Recon. Pdtes. de Cobro a 31 de Dic. (9=7-8)	Exceso/ Defecto Previsión 10=(7-3)
			Iniciales (1)	Modificac. (2)	Definitivos (3=2+1)							
30300	TASAS ACADÉMICAS POR SERVICIOS ADMINISTRATIVOS	43.825,60	0,00	43.825,60	59.117,01	416,80	0,00	58.700,21	57.829,66	870,55	14.874,61	
31201	Subtotal Art. 30 SERVICIOS ACADÉMICOS DE TERCER CICLO EN CENTROS	43.825,60 174.508,53	0,00 0,00	43.825,60 174.508,53	59.117,01 179.661,27	416,80 3.042,09	0,00 0,00	58.700,21 176.619,18	57.829,66 160.804,23	870,55 15.814,95	14.874,61 2.110,65	
31202	COMPENSACIÓN MATRÍCULAS BECARIOS ME	0,00	0,00	0,00	37.763,64	0,00	0,00	37.763,64	0,00	37.763,64	37.763,64	
31203	COMPENSACIÓN MATRÍCULAS POR FAMILIAS NUMEROSAS	0,00	0,00	0,00	7.678,97	0,00	0,00	7.678,97	0,00	7.678,97	7.678,97	
31205	COMPENSACIÓN MATRÍCULAS DEL ALUMNADO CON DISCAPA	0,00	0,00	0,00	3.542,40	0,00	0,00	3.542,40	0,00	3.542,40	3.542,40	
31207	COMPENSACION BONIFICACION JUNTA DE ANDALUCIA	0,00	0,00	0,00	45.390,09	0,00	0,00	45.390,09	5.040,94	40.349,15	45.390,09	
32000	Subtotal Art. 31 ESTUDIOS DE EXTENSIÓN	174.508,53 547.544,00	0,00 0,00	174.508,53 547.544,00	274.036,37 194.388,30	3.042,09 15.578,00	0,00 0,00	270.994,28 178.820,30	165.845,17 159.800,30	105.149,11 19.020,00	96.485,75 -368.723,70	
32003	CURSOS DE POSTGRADO	847.316,61	0,00	847.316,61	675.184,02	4.912,00	0,00	670.272,02	558.134,07	112.137,95	-177.044,59	
32202	DERECHOS DE EXAMEN PARA LA SELECCIÓN DE P.A.S. F	3.500,00	0,00	3.500,00	3.613,00	0,00	0,00	3.613,00	3.613,00	0,00	113,00	

**ESTADO DE LIQUIDACIÓN DEL PRESUPUESTO
LIQUIDACIÓN DEL PRESUPUESTO DE INGRESOS DEL EJERCICIO 2020**

Aplicación Presupuestaria	Descripción	Previsiones Presupuestarias			Derechos Reconocidos (4)	Derechos Anulados (5)	Derechos Cancelados (6)	Derechos Reconocidos Netos (7=4-5-6)	Recaudación Neta (8)	Dchos. Recon. Pdtes. de Cobro a 31 de Dic. (9=7-8)	Exceso/ Defecto Previsión 10=(7-3)
		Iniciales (1)	Modificac. (2)	Definitivos (3=2+1)							
32500	DERECHOS DE ALOJAMIENTO EN COLEGIOS Y RESIDENCIA	126.302,68	0,00	126.302,68	43.509,94	7.702,85	0,00	35.807,09	35.307,08	500,01	-90.495,59
32501	DERECHOS DE RESTAURACIÓN	163.222,27	0,00	163.222,27	60.825,18	2.825,33	0,00	57.999,85	57.410,76	589,09	-105.222,42
32599	OTROS	0,00	0,00	0,00	62,10	0,00	0,00	62,10	62,07	0,03	62,10
32999	OTROS	0,00	0,00	0,00	1.501,12	0,02	0,00	1.501,10	1.501,08	0,02	1.501,10
33000	Subtotal Art. 32	1.687.885,56	0,00	1.687.885,56	979.093,66	31.018,20	0,00	948.075,46	815.828,36	132.247,10	-739.810,10
	VENTA DE LIBROS Y REVISTAS	4.000,00	0,00	4.000,00	4.220,92	0,00	0,00	4.220,92	920,19	3.300,73	220,92
38000	Subtotal Art. 33	4.000,00	0,00	4.000,00	4.220,92	0,00	0,00	4.220,92	920,19	3.300,73	220,92
	DE EJERCICIOS CERRADOS	0,00	0,00	0,00	2.875,55	0,00	0,00	2.875,55	2.875,55	0,00	2.875,55
39999	Subtotal Art. 38	0,00	0,00	0,00	2.875,55	0,00	0,00	2.875,55	2.875,55	0,00	2.875,55
	OTROS INGRESOS	0,00	0,00	0,00	18,64	0,00	0,00	18,64	18,64	0,00	18,64
40100	Subtotal Art. 39	0,00	0,00	0,00	18,64	0,00	0,00	18,64	18,64	0,00	18,64
	DE OTROS MINISTERIOS	1.910.219,69	0,00	1.910.219,69	1.319.362,15	34.477,09	0,00	1.284.885,06	1.043.317,57	241.567,49	-625.334,63
41000	Subtotal Art. 40	1.910.219,69	0,00	1.910.219,69	1.319.362,15	34.477,09	0,00	1.284.885,06	1.043.317,57	241.567,49	-625.334,63
	DE ORGANISMOS AUTÓNOMOS ESTATALES	0,00	0,00	0,00	1.121,37	0,00	0,00	1.121,37	1.121,37	0,00	1.121,37
41100	Subtotal Art. 41	0,00	0,00	0,00	1.121,37	0,00	0,00	1.121,37	1.121,37	0,00	1.121,37
	DE ORGANISMOS AUTÓNOMOS DE LA JUNTA DE ANDALUCÍA	15.300,00	0,00	15.300,00	11.950,00	1.459,00	0,00	10.491,00	8.101,00	2.390,00	-4.809,00
44100	Subtotal Art. 44	15.300,00	0,00	15.300,00	11.950,00	1.459,00	0,00	10.491,00	8.101,00	2.390,00	-4.809,00
	DE ORGANISMOS AUTÓNOMOS DE LA JUNTA DE ANDALUCÍA	40.000,00	0,00	40.000,00	15.958,67	6.774,41	0,00	9.184,26	-1.815,74	11.000,00	-30.815,74
44100	Subtotal Art. 41	55.300,00	0,00	55.300,00	27.908,67	8.233,41	0,00	19.675,26	6.285,26	13.390,00	-35.624,74
	DE UNIVERSIDADES PÚBLICAS	0,00	38.464,00	38.464,00	46.083,50	0,00	0,00	46.083,50	46.083,50	0,00	7.619,50
44100	Subtotal Art. 44	0,00	38.464,00	38.464,00	46.083,50	0,00	0,00	46.083,50	46.083,50	0,00	7.619,50

**ESTADO DE LIQUIDACIÓN DEL PRESUPUESTO
LIQUIDACIÓN DEL PRESUPUESTO DE INGRESOS DEL EJERCICIO 2020**

Aplicación Presupuestaria	Descripción	Previsiones Presupuestarias			Derechos Reconocidos (4)	Derechos Anulados (5)	Derechos Cancelados (6)	Derechos Reconocidos Netos (7=4-5-6)	Recaudación Neta (8)	Dchos. Recon. Pdtes. de Cobro a 31 de Dic. (9=7-8)	Exceso/ Defecto Previsión 10=(7-3)
		Iniciales (1)	Modificac. (2)	Definitivos (3=2+1)							
45000	FINANCIACIÓN BÁSICA	13.103.154,48	-4.398.070,00	8.705.084,48	7.644.546,00	0,00	0,00	7.644.546,00	0,00	0,00	-1.060.538,48
45005	PLANES CONCERTADOS. ATENCIONES EXTRAORDINARIAS	0,00	0,00	0,00	250.000,00	0,00	0,00	250.000,00	0,00	0,00	250.000,00
45006	OTROS PLANES CONCERTADOS	1.515.000,00	0,00	1.515.000,00	662.991,00	0,00	0,00	662.991,00	0,00	0,00	-852.009,00
45099	OTROS	0,00	0,00	0,00	3.019,84	0,00	0,00	3.019,84	0,00	0,00	3.019,84
45101	DE IGUALDAD Y POLÍTICAS SOCIALES	6.050,00	0,00	6.050,00	0,00	0,00	0,00	0,00	0,00	0,00	-6.050,00
	Subtotal Art. 45	14.624.204,48	-4.398.070,00	10.226.134,48	8.560.556,84	0,00	0,00	8.560.556,84	0,00	0,00	-1.665.577,64
46000	DE DIPUTACIONES Y CABILDOS INSULARES	20.000,00	12.000,00	32.000,00	19.140,00	48,20	0,00	19.091,80	0,00	0,00	-12.908,20
46100	DE AYUNTAMIENTO	0,00	0,00	0,00	4.000,00	0,00	0,00	4.000,00	0,00	0,00	4.000,00
	Subtotal Art. 46	20.000,00	12.000,00	32.000,00	23.140,00	48,20	0,00	23.091,80	0,00	0,00	-8.908,20
47900	DE OTRAS EMPRESAS PRIVADAS	8.000,00	0,00	8.000,00	3.837,26	0,00	0,00	3.837,26	1.400,00	1.400,00	-4.162,74
	Subtotal Art. 47	8.000,00	0,00	8.000,00	3.837,26	0,00	0,00	3.837,26	1.400,00	1.400,00	-4.162,74
48100	DE INSTITUCIONES SIN FINES DE LUCRO	29.000,00	0,00	29.000,00	53.391,93	0,00	0,00	53.391,93	0,00	0,00	24.391,93
	Subtotal Art. 48	29.000,00	0,00	29.000,00	53.391,93	0,00	0,00	53.391,93	0,00	0,00	24.391,93
	Subtotal Cap. 4	14.736.504,48	-4.347.606,00	10.388.898,48	8.716.039,57	8.281,61	0,00	8.707.757,96	14.790,00	14.790,00	-1.681.140,52
54102	ALQUILER DE AULAS Y OTROS RECINTOS UNIVERSITARIO	9.000,00	0,00	9.000,00	3.000,00	0,00	0,00	3.000,00	0,00	0,00	-6.000,00
	Subtotal Art. 54	9.000,00	0,00	9.000,00	3.000,00	0,00	0,00	3.000,00	0,00	0,00	-6.000,00
55100	DE CAFETERÍAS	4.100,00	0,00	4.100,00	1.025,00	0,00	0,00	1.025,00	0,00	0,00	-3.075,00
	Subtotal Art. 55	4.100,00	0,00	4.100,00	1.025,00	0,00	0,00	1.025,00	0,00	0,00	-3.075,00

**ESTADO DE LIQUIDACIÓN DEL PRESUPUESTO
LIQUIDACIÓN DEL PRESUPUESTO DE INGRESOS DEL EJERCICIO 2020**

Aplicación Presupuestaria	Descripción	Previsiones Presupuestarias			Derechos Reconocidos (4)	Derechos Anulados (5)	Derechos Cancelados (6)	Derechos Reconocidos Netos (7=4-5-6)	Recaudación Neta (8)	Dchos. Recon. Pdtes. de Cobro a 31 de Dic. (9=7-8)	Exceso/ Defecto Previsión 10=(7-3)
		Iniciales (1)	Modificac. (2)	Definitivos (3=2+1)							
87000	Subtotal Cap. 5 REMANENTE DE TESORERÍA AFECTADO	13.100,00 0,00	0,00 376.491,25	13.100,00 376.491,25	4.025,00 0,00	0,00 0,00	0,00 0,00	4.025,00 0,00	4.025,00 0,00	0,00 0,00	-9.075,00 -376.491,25
87001	REMANENTE DE TESORERÍA NO AFECTADO	0,00	5.066.410,00	5.066.410,00	0,00	0,00	0,00	0,00	0,00	0,00	-5.066.410,00
	Subtotal Art. 87	0,00	5.442.901,25	5.442.901,25	0,00	0,00	0,00	0,00	0,00	0,00	-5.442.901,25
	Subtotal Cap. 8	0,00	5.442.901,25	5.442.901,25	0,00	0,00	0,00	0,00	0,00	0,00	-5.442.901,25
	TOTAL	16.659.824,17	1.095.295,25	17.755.119,42	10.039.426,72	42.758,70	0,00	9.996.668,02	9.740.310,53	256.357,49	-7.758.451,40

**ESTADO DE LIQUIDACIÓN DEL PRESUPUESTO
LIQUIDACIÓN DEL PRESUPUESTO DE INGRESOS DEL EJERCICIO 2020**

Clasificación Orgánica:		UNIVERSIDAD INTERNACIONAL DE ANDALUCÍA									
		Aplicación Presupuestaria	Descripción	Previsiones Presupuestarias			Derechos Reconocidos (5)	Derechos Cancelados (6)	Derechos Reconocidos Netos (7=4-5-6)	Recaudación Neta (8)	Dchos. Recon. Pdtes. de Cobro a 31 de Dic. (9=7-8)
Iniciales (1)	Modificac. (2)			Definitivos (3=2+1)	Derechos Reconocidos (4)						
3	TASAS, PRECIOS PÚBLICOS Y OTROS INGRESOS TRANSFERENCIALES	1.910.219,69	0,00	1.910.219,69	1.319.362,15	34.477,09	0,00	1.284.885,06	1.043.317,57	241.567,49	-625.334,63
4	CORRIENTES INGRESOS PATRIMONIALES	14.736.504,48	-4.347.606,00	10.388.898,48	8.716.039,57	8.281,61	0,00	8.707.757,96	8.692.967,96	14.790,00	-1.681.140,52
5	ACTIVOS FINANCIEROS	13.100,00	0,00	13.100,00	4.025,00	0,00	0,00	4.025,00	4.025,00	0,00	-9.075,00
8		0,00	5.442.901,25	5.442.901,25	0,00	0,00	0,00	0,00	0,00	0,00	-5.442.901,25
TOTAL		16.659.824,17	1.095.295,25	17.755.119,42	10.039.426,72	42.758,70	0,00	9.996.668,02	9.740.310,53	256.357,49	-7.758.451,40

RESULTADO PRESUPUESTARIO EJERCICIO 2020

CONCEPTOS	DERECHOS RECONOCIDOS NETOS	OBLIGACIONES RECONOCIDAS NETAS	AJUSTES	RESULTADO PRESUPUESTARIO
a. Operaciones corrientes	9.996.668,02	11.979.320,86		-1.982.652,84
b. Operaciones de capital	0,00	629.259,18		-629.259,18
c. Operaciones comerciales				
1. Total operaciones no financieras (a+b+c)	9.996.668,02	12.608.580,04		-2.611.912,02
d. Activos financieros				
e. Pasivos financieros	0,00	0,00		0,00
2. Total operaciones financieras (d+e)	0,00	0,00		0,00
I. RESULTADO PRESUPUESTARIO DEL EJERCICIO (I=1+2)	9.996.668,02	12.608.580,04		-2.611.912,02
AJUSTES:				
3. Créditos gastados con remanente de tesorería no afectado ¹			2.466.175,23	
4. Desviaciones de financiación negativas del ejercicio			186.638,38	
5. Desviaciones de financiación positivas del ejercicio			40.901,59	
II. TOTAL AJUSTES (II=3+4-5)			2.611.912,02	
RESULTADO PRESUPUESTARIO AJUSTADO (I+II)				0,00

1 El importe de los créditos gastados con remanente de tesorería no afectado se ha calculado de la siguiente forma:

* La Comunidad Autónoma autorizó en 2020 a la UNIA a utilizar 5.066.410 € de sus remanentes no afectados para la financiación de gastos ordinarios e inversiones, debido al recorte de financiación ordinaria de la Junta por importe de 4.398.070 € y la aprobación de un plan de inversiones extraordinario por 668.340 €, respectivamente.

* El importe liquidado por ingresos ordinarios (excluida la financiación afectada) ha sido de 9.916.254,02 €

* El importe liquidado de gastos ordinarios (excluida la financiación afectada) ha sido de 12.382.429,25 €

* Estimando que para la ejecución del gasto ordinario se utilizan en primer lugar los recursos ordinarios obtenidos en el ejercicio nos resulta que el importe utilizado de los remanentes no afectados de la UNIA alcanza la cifra de 2.466.175,23 € para poder financiar el total del gasto ordinario en 2020. Esta cantidad se desglosaría según la autorización de uso de remanentes no afectados comentada más arriba en:

* 336.552,27 € que corresponde con el gasto realmente ejecutado en inversiones extraordinarias en 2020.

* 2.129.622,96 € por la ejecución del resto de gasto ordinario.

**CAPACIDAD/NECESIDAD DE FINANCIACIÓN
EJERCICIO 2020**

CONCEPTOS	DERECHOS RECONOCIDOS NETOS	OBLIGACIONES RECONOCIDAS NETAS	AJUSTES	RESULTADO PRESUPUESTARIO
a. Operaciones corrientes	9.996.668,02	11.979.320,86		-1.982.652,84
b. Operaciones de capital	0,00	629.259,18		-629.259,18
c. Operaciones comerciales				
1. Total operaciones no financieras (a+b+c)	9.996.668,02	12.608.580,04		-2.611.912,02
d. Activos financieros				
e. Pasivos financieros	0,00	0,00		0,00
2. Total operaciones financieras (d+e)	9.996.668,02	12.608.580,04		-2.611.912,02
I. RESULTADO PRESUPUESTARIO DEL EJERCICIO (I=1+2)				
AJUSTES SEGÚN EL SISTEMA EUROPEO DE CUENTAS (SEC-2010):				
3. Registro en contabilidad nacional de impuestos, cotizaciones sociales, tasas y otros ingresos			-37.047,91	
5. Gastos aplicados en ejercicio distinto al de su realización			-5.963,92	
II. TOTAL AJUSTES (II=3+4+5)			-43.011,83	
CAPACIDAD/NECESIDAD DE FINANCIACIÓN (1+II)				-2.654.923,85

**CONCILIACIÓN SALDO PRESUPUESTARIO Y RESULTADO ECONÓMICO-PATRIMONIAL
EJERCICIO 2020**

I SALDO PRESUPUESTARIO DEL EJERCICIO	-2.611.912,02
II VARIACIÓN DE RDOS. PRESUPUESTARIOS DE EJERCICIOS ANTERIORES	-43.143,55
III. TOTAL VARIACIÓN PRESUPUESTARIA (I + II)	-2.655.055,57
1. Gastos presupuestarios no económico-patrimoniales	1.398.913,91
Aplicación provisiones para riesgos y gastos	781.695,47
Inversiones reales	565.591,19
Periodificación de gastos del ejercicio corriente	51.627,25
2. Ingresos económico-patrimoniales no presupuestarios	651.831,27
Periodificación de ingresos del ejercicio anterior	262.713,89
Exceso de provisión para riesgos y gastos	89.499,05
Imputación de subvenciones	299.618,33
3. Ingresos presupuestarios no económico-patrimoniales	464.621,80
Subvenciones para activos corrientes y gastos	64.191,15
Periodificación de ingresos del ejercicio corriente	400.430,65
4. Gastos económico-patrimoniales no presupuestarios	1.200.234,34
Periodificación de gastos del ejercicio anterior	40.103,74
Dotación provisiones para riesgos y gastos	784.553,38
Dotación a la amortización de inmovilizado	373.845,53
Perdidas procedentes del inmovilizado	1.731,69
RESULTADO ECONÓMICO-PATRIMONIAL (III+1+2-3-4)	-2.269.166,53

7. MEMORIA

1. ORGANIZACIÓN Y ACTIVIDAD

La Universidad Internacional de Andalucía (en adelante la Universidad) es una institución de derecho público dedicada a la docencia, al estudio y a la investigación. Se rige por la Ley Orgánica 6/2001, de 21 de diciembre de Universidades, modificada por la Ley Orgánica 4/2007 de 12 de abril, por el Texto Refundido de la Ley andaluza de Universidades, aprobado por el Decreto Legislativo 1/2013, de 8 de enero, por el Decreto Legislativo 2/2013, de 8 de enero, por el que se aprueba el Texto Refundido de la Ley de Creación de la Universidad Internacional de Andalucía, por sus Estatutos aprobados por el Decreto 236/2011 de 12 de julio, y por su propia normativa.

La Universidad Internacional de Andalucía se crea como centro universitario para la creación, desarrollo, transmisión y crítica de la ciencia, de la técnica y de la cultura, mediante la docencia, la investigación coordinada y el intercambio de la información científica y tecnológica de interés internacional e interregional, y como apoyo al desarrollo cultural, social y económico de Andalucía e impartirá sus enseñanzas y desarrollará su investigación y transferencia del conocimiento con particular proyección a la cooperación educativa internacional, tanto en el ámbito de la Comunidad Iberoamericana y países del Norte de África, como de la Unión Europea.

La Universidad Internacional goza de personalidad jurídica y patrimonio propio, y de plena capacidad para la realización de todos aquellos actos de gestión y disposición necesarios para el cumplimiento de sus fines, sin más limitaciones que las establecidas por las leyes. Igualmente, la Ley de creación le reconoce autonomía en el ejercicio de sus competencias.

La Universidad Internacional de Andalucía organiza y desarrolla programas oficiales de postgrado, cuyos estudios se acreditarán con los correspondientes títulos oficiales de máster y de doctor, ambos de carácter oficial y con validez en todo el territorio nacional. Para impartir estas enseñanzas deberá suscribir convenios de colaboración con Universidades Públicas de Andalucía, así como los que correspondan con otras universidades, institutos universitarios de investigación, otras entidades públicas o privadas y empresas. También podrá impartir enseñanzas especializadas, para las que expedirá sus propios títulos y diplomas. Igualmente, la Universidad organizará y desarrolla actividades científicas y culturales, cursos de verano, formación a lo largo de la vida y promueve convenciones científicas. A tal fin, adopta las medidas necesarias para promover su internacionalización y su plena integración en el Espacio Europeo de Educación Superior y el Espacio Iberoamericano del Conocimiento, a cuyos efectos suscribe los correspondientes convenios con otras universidades, organismos o entidades, nacionales o extranjeras. El servicio público que presta tendrá como objetivo prioritario la calidad en la docencia y la investigación, procurando la excelencia y su evaluación continuada.

A través del Decreto 144/1994 de 12 de julio de transferencias a la Universidad Internacional de Andalucía, la Junta de Andalucía transfiere a la Universidad, todos los bienes muebles e inmuebles de las universidades de Granada, Huelva y Sevilla, adscritos a las sedes de Antonio Machado en Baeza (Jaén) y Santa María de la Rábida de Palos de la Frontera (Huelva). Adicionalmente, mediante este decreto, la Universidad se subroga en la titularidad de todos los derechos, obligaciones y relaciones jurídicas respecto del personal existente en dicho momento en las sedes mencionadas.

A través de la Resolución de la Dirección General de Patrimonio, de fecha 18 de septiembre de 1997, se adscribe el área norte del Pabellón Real del Conjunto Monumental de la Cartuja de Santa María de las Cuevas a la Consejería de Educación y Ciencia, para el establecimiento de la sede central de la Universidad Internacional de Andalucía.

Las principales fuentes de ingresos son: transferencias y subvenciones de la Consejería con competencia en Universidades; precios públicos por servicios académicos de Enseñanzas Regladas; y prestaciones de servicios. Las tasas y precios públicos percibidos se rigen por el Decreto 500/2019, de 26 de junio, por el que se fijan los precios públicos y tasas a satisfacer por la prestación de servicios académicos y administrativos universitarios para el curso 2019/2020, y por el Decreto 106/2020, de 28 de julio, para el curso 2020/2021.

La moneda funcional utilizada por la Universidad es el euro. Consecuentemente, las operaciones en otras divisas distintas del euro se consideran denominadas en moneda extranjera y se registran según tipos de cambio vigentes en las fechas de las operaciones.

La Universidad está gobernada por los siguientes órganos colegiados de gobierno:

- Patronato de la Universidad: órgano de conexión entre la Universidad y las instituciones universitarias y los sectores sociales interesados en el mejor cumplimiento de sus fines.
- Consejo de Gobierno: máximo órgano de gobierno ordinario de la Universidad.

Los órganos unipersonales de gobierno son los siguientes:

- Rector
- 6 Vicerrectorados
- 1 Delegado Rectoral
- 3 Direcciones de Sede
- Secretaría General
- Gerencia

La Universidad no cuenta con Personal Docente e Investigador, su plantilla sólo la conforman el Rector y el Personal de Administración y Servicios, apoyados por personal perteneciente a otras universidades públicas de Andalucía que ocupan los vicerrectorados, la secretaría general y las direcciones de secretariado.

La distribución del Personal de Administración y Servicios a fecha 31/12/2020 por régimen jurídico, grupo y sexo es la siguiente:

	2020			2019		
	Mujeres	Hombres	Total	Mujeres	Hombres	Total
Funcionarios	70	34	104	63	36	99
Grupo A1	9	10	19	8	11	19
Grupo A2	18	8	26	17	8	25
Grupo C1	24	14	38	17	14	31
Grupo C2	19	2	21	21	3	24
Laborales fijos	8	10	18	10	11	21
Grupo I	3	3	6	3	4	7
Grupo II	1	1	2	1	1	2
Grupo III	1	5	6	1	5	6
Grupo IV	3	1	4	5	1	6
Laborales temporales	6	2	8	6	2	8
Grupo IV	6	2	8	6	2	8
Personal eventual	3	1	4	2	1	3
Personal eventual	3	1	4	2	1	3
Total	87	47	134	81	50	131

En cuanto a Personal Docente e Investigador, la Universidad Internacional de Andalucía, dadas sus especiales características, sólo cuenta en su plantilla con el Rector.

Además, la Universidad ha tenido contratada en 2020 con cargo al Capítulo 6 del Estado de Gastos a una empleada con labores técnico/administrativas.

La Universidad cuenta con cuatro sedes permanentes:

- a) La sede del Rectorado, en la ciudad de Sevilla.
- b) La sede Antonio Machado, en la ciudad de Baeza, Jaén.
- c) La sede Santa María de la Rábida, en la ciudad de Palos de la Frontera, Huelva.
- d) La sede Tecnológica, en Málaga.

2. GESTIÓN INDIRECTA DE SERVICIOS PÚBLICOS, CONVENIOS Y OTRAS FORMAS DE COLABORACIÓN

La Universidad no tiene información que ofrecer sobre este punto de la memoria.

3. BASES DE PRESENTACIÓN DE LAS CUENTAS

Las cuentas anuales se han preparado a partir de los registros contables de la Universidad y se presentan de acuerdo con las normas establecidas en el Plan General de Contabilidad Pública aprobado por Orden EHA/1037/2010, de 13 de abril, con objeto de mostrar la imagen fiel del patrimonio, de la situación financiera, del resultado económico-patrimonial, de los cambios en patrimonio neto, de sus flujos de efectivo y de la ejecución del presupuesto.

Para la elaboración de las cuentas anuales se han seguido los principios contables y criterios de valoración establecidos en el Plan General de Contabilidad Pública. No existe ningún principio contable obligatorio que siendo significativo su efecto en la elaboración de las cuentas anuales, se haya dejado de aplicar.

Se presenta información concerniente al ejercicio 2019 a efectos comparativos con la información del presente ejercicio.

4. NORMAS DE RECONOCIMIENTO Y VALORACIÓN

a) Inmovilizado intangible

- **Propiedad industrial e intelectual**

Incluye el importe satisfecho por la propiedad o por el derecho al uso, o a la concesión del uso de las distintas manifestaciones de la propiedad industrial o de la propiedad intelectual.

- **Aplicaciones informáticas**

Las aplicaciones informáticas se valoran por el importe satisfecho por la propiedad o por el derecho al uso de programas informáticos, siempre que esté prevista su utilización en varios ejercicios. La amortización de las aplicaciones se realiza de forma sistemática y lineal durante el periodo de vida útil de las mismas, que se estima en cinco años.

- **Inversiones sobre activos utilizados en régimen de arrendamiento o cedidos**

Las inversiones realizadas sobre activos utilizados en régimen de arrendamiento o cedidos en uso se contabilizan bajo este epígrafe, siempre que dichas inversiones no sean separables de los citados activos, y aumenten su vida económica, capacidad o productividad. Las amortizaciones de estos elementos del inmovilizado intangible se realiza en función de la vida útil de las inversiones acometidas.

Inmovilizado intangible	Periodo de amortización
Propiedad industrial e intelectual	10 años
Aplicaciones informáticas	5 años
Inversiones sobre activos utilizados en régimen de arrendamiento o cedidos	75 años

b) Inmovilizado material

Los diferentes bienes incluidos en este epígrafe adquiridos con anterioridad al 31 de diciembre de 2006 fueron valorados según la tasación efectuada en 2007 por una empresa especializada. Después de esa fecha, se valoran según el precio de adquisición o coste de producción. En el ejercicio 2019 la Universidad realizó mediante una empresa especializada una nueva tasación de los bienes incluidos en los epígrafes construcciones y terrenos, adecuándose a su valor.

Conforme a la disposición transitoria primera de la Orden EHA/1037/2010, de 13 de abril, los edificios que componen el Campus Antonio Machado, así como, las dependencias de las que dispone la Universidad en el Monasterio de Santa María de las Cuevas, no han sido activados dado que su valoración no puede efectuarse de forma fiable.

Las amortizaciones se calculan linealmente en función de las siguientes vidas útiles:

Inmovilizado material	Periodo de amortización
Construcciones	75 años
Instalaciones técnicas	10 años
Maquinaria	15 años
Mobiliario	15 años
Equipos para proceso de información	5 años
Equipos de oficina	5 años
Elementos de transporte	4 años

Las obras artísticas (pintura, escultura y fotografía) se consideran inmovilizado material que no sufre una depreciación por causas económicas, por lo que no son objeto de amortización.

Los fondos bibliográficos son amortizados en su totalidad en el ejercicio en que se produce su adquisición.

Las mejoras en bienes existentes que alargan la vida útil de los activos son capitalizadas. Los gastos de mantenimiento y conservación se cargan a resultados en el momento en que se producen. Las bajas y enajenaciones se reflejan contablemente mediante la eliminación del coste del elemento y la amortización acumulada correspondiente.

c) Activos y pasivos financieros

Los instrumentos financieros se clasifican en el momento de su reconocimiento inicial como un activo financiero, un pasivo financiero o un instrumento de patrimonio, de conformidad con el fondo económico del acuerdo contractual y con las definiciones de activo financiero, pasivo financiero o de instrumento de patrimonio.

Las inmovilizaciones financieras se reflejan según el precio de adquisición.

Los intereses se reconocen por el método de tipo de interés efectivo.

d) Impuesto sobre el valor añadido**- I.V.A. soportado**

El IVA soportado deducible no forma parte del precio de adquisición de los bienes y servicios objeto de las operaciones gravadas por el impuesto, y es objeto de registro por parte de la Universidad en una cuenta específica.

El IVA soportado no deducible forma parte del precio de adquisición de los bienes y servicios objeto de las operaciones gravadas por el impuesto.

La Universidad no altera las valoraciones iniciales por las rectificaciones en el importe del IVA soportado no deducible que son consecuencia de la regularización derivada de la prorrata definitiva, incluida la regularización por bienes de inversión. Tales rectificaciones se reconocen como gasto o ingreso, según proceda, en el resultado del ejercicio.

- I.V.A. repercutido

El IVA repercutido no forma parte del ingreso derivado de las operaciones gravadas por dicho impuesto, y es objeto de registro en una rúbrica específica.

e) Existencias

No se registran este grupo de cuentas al no ser la Universidad una entidad que realice operaciones de carácter industrial o comercial.

f) Deudores

Los derechos de cobro figuran por el importe a percibir, habiéndose dotado en su caso, las provisiones que reflejan el riesgo por insolvencia con respecto al cobro de los derechos de que se trate.

g) Acreedores

Los acreedores por compras, servicios prestados, subvenciones o transferencias figuran en el balance por el importe a satisfacer.

h) Ingresos y gastos

Los ingresos y gastos se imputan siguiendo el criterio del devengo, es decir, en función de la corriente real de bienes y servicios que representan y con independencia del momento en que se produce la corriente monetaria o financiera derivada de ellos.

No obstante, siguiendo el principio de prudencia, la Universidad únicamente contabiliza los beneficios realizados a la fecha de cierre del ejercicio, mientras que los riesgos previsibles y las pérdidas eventuales con origen en el ejercicio o en otro anterior, se contabilizan tan pronto son conocidas.

i) Provisiones y contingencias

El IV Convenio colectivo del personal laboral de las universidades públicas de Andalucía establece que de producirse la jubilación o declararse la situación de Incapacidad permanente absoluta o gran invalidez de un trabajador que tuviera al menos 15 años de antigüedad reconocida en la Universidad, éste tendrá derecho a un premio por importe de mínimo 3 mensualidades más una mensualidad por cada cinco años o fracción que exceda de los 15 años de referencia.

Del mismo modo, para el resto del personal este mismo derecho queda regulado en el Reglamento de Acción Social de la Universidad Internacional de Andalucía.

Este derecho se encuentra limitado por Acuerdo del Consejo de Gobierno de la Universidad, de 19 de junio de 2013, a 8.500 euros.

La Gerencia de la Universidad considera, que, de acuerdo a las estimaciones realizadas por la Universidad, que el pasivo devengado por los citados conceptos está cubierto por el importe de la provisión constituida. Las hipótesis que la Universidad ha utilizado en la estimación a 31 de diciembre de 2020 son las siguientes:

- Entidad promotora: Universidad Internacional de Andalucía
- Beneficiarios: Empleados de la Universidad Internacional de Andalucía
- Edad de jubilación: de acuerdo a la legislación vigente
- Tipo de interés de capitalización: 1,5%. Se estima que este será el incremento anual medio de los distintos conceptos retributivos que conforman el premio de jubilación.
- Tipo de interés de actualización: 1,30%. Se ha tomado como referencia la rentabilidad de un bono de alta calidad crediticia.

j) Transferencias y subvenciones

Las subvenciones recibidas se contabilizan, con carácter general, como ingresos directamente imputados al patrimonio neto. Las destinadas a gastos se imputarán al resultado del mismo ejercicio en el que se devenguen los gastos que están financiando y las destinadas a la adquisición de activos se imputarán a resultado de cada ejercicio en proporción a la vida útil del bien.

Las transferencias recibidas se imputan al resultado del ejercicio.

Las transferencias y subvenciones concedidas se contabilizan como gastos en el momento en que se tiene constancia de que se han cumplido las condiciones establecidas para su percepción.

k) Principios contables aplicados al estado de liquidación del presupuesto

2. Reconocimiento de derechos y obligaciones

Los derechos y obligaciones se registran contablemente en el momento en que unos y otros son exigibles jurídicamente, independientemente del momento del cobro o del pago. Los aspectos más significativos en la aplicación de este criterio son los siguientes:

- Ingresos

- Precios públicos

Los precios públicos y tasas académicas del curso lectivo se reconocen como derechos cuando el alumno se matricula, independientemente de que los cobros se realicen en el ejercicio o en uno posterior, bien por aplazamiento, prórrogas, resoluciones de recursos.

- Prestación de servicios

Las prestaciones de servicios se reconocen como ingresos en el momento en que la prestación del servicio ha sido facturada. Los saldos pendientes de cobro se presentan netos de los saldos de dudoso cobro.

- Transferencias y subvenciones corrientes

Las transferencias corrientes son aquellas que recibe la Universidad, principalmente de la Junta de Andalucía, cuyo destino, generalmente, es atender a los gastos normales de funcionamiento. Se reconocen como ingresos cuando efectivamente se cobran o cuando se tiene conocimiento de la obligación por parte del tercero. Las subvenciones contabilizadas, no aplicadas a los gastos para los cuales fueron concedidas, figuran en la cuenta de remanente de tesorería afectado.

- Transferencias y subvenciones de capital

Estas transferencias se registran como ingresos cuando efectivamente se cobran o cuando se tiene conocimiento de la obligación por parte del tercero. Las subvenciones contabilizadas, no aplicadas a las inversiones para las cuales fueron concedidas, figuran en la cuenta de remanente de tesorería afectado.

- Gastos

- Gastos de personal

Se registran las retribuciones a satisfacer por la Universidad a todo su personal, así como las cotizaciones obligatorias y los gastos derivados del cumplimiento de los planes de acción social.

- Transferencias corrientes

Se incluyen las efectuadas por la Universidad. Se reconocen cuando se otorgan a los perceptores.

- Inversiones reales

En el capítulo de inversiones reales, dentro del estado de liquidación del presupuesto, se incluyen las inversiones en inmovilizado material e inmaterial, excepto las inversiones en bienes cuya cuantía es escasa, que se incluyen en gastos corrientes de bienes y servicios.

3. Remanente de tesorería

Se obtiene por la diferencia entre los derechos reconocidos netos pendientes de cobro, los fondos líquidos o disponibles y las obligaciones ciertas reconocidas netas y pendientes de pago. Estos derechos y obligaciones pueden tener su origen tanto en operaciones presupuestarias como no presupuestarias.

Se presenta como remanente de tesorería afectado los ingresos liquidados y no gastados a la fecha de cierre del ejercicio pero que están destinados a la financiación de un proyecto concreto de inversión o gasto.

Se considera remanente de tesorería afectado las desviaciones de financiación positivas acumuladas, las cuales sólo podrán utilizarse para dar cobertura a los gastos, a cuya financiación se encuentren afectados los recursos de los que se derivan tales desviaciones.

La diferencia entre el remanente total y el remanente afectado corresponde a recursos de libre disposición para la financiación de cualquier tipo de gastos, y se denomina remanente de tesorería no afectado.

4. Saldo presupuestario

Se reconoce como tal la diferencia entre la totalidad de ingresos y gastos liquidados.

5. INMOVILIZADO INTANGIBLE

La composición y los movimientos habidos en el inmovilizado intangible de la Universidad Internacional de Andalucía durante el ejercicio 2020 son los siguientes:

Cuenta	Saldo a 31/12/2019	Aumentos	Disminuciones	Trasposos	Saldo a 31/12/2020
2.0.3.1 - Propiedad industrial	18.064,56				18.064,56
2.0.6.1 - Aplicaciones informáticas	709.115,65	144.437,82			853.553,47
2.0.7.1 - Derechos sobre bienes en régimen de arrendamiento o cedidos	217.475,25				217.475,25
Valor total inicial	944.655,46	144.437,82	0,00		1.089.093,28
Amortización acumulada	-727.445,00	-12.799,58			-740.244,58
Valor neto contable	217.210,46	131.638,24	0,00		348.848,70

Los valores netos son:

Cuenta	Valor bruto	Amortización acumulada a 31/12/2019	Amortización en 2020	Disminución amortización por baja	Amortización acumulada a 31/12/2020	Valor neto
2.0.3.1 - Propiedad industrial	18.064,56	18.064,56			18.064,56	0,00
2.0.6.1 - Aplicaciones informáticas	853.553,47	693.842,92	9.897,01		703.739,93	149.813,54
2.0.7.1 - Derechos sobre bienes en régimen de arrendamiento o cedidos	217.475,25	15.537,52	2.902,57		18.440,09	199.035,16
Totales	1.089.093,28	727.445,00	12.799,58	0,00	740.244,58	348.848,70

- No existen cambios de estimación que afecten a valores residuales, vidas útiles y métodos de amortización.
- No existen gastos financieros capitalizados en el ejercicio
- No existen correcciones de valor por deterioro de estos activos
- El Importe agregado por investigación y desarrollo que se ha reconocido como gastos durante el ejercicio asciende a 45.413,57 euros

6. INMOVILIZADO MATERIAL

En el transcurso del ejercicio 2020 se han producido en el inmovilizado material de la Universidad Internacional de Andalucía los siguientes movimientos:

Cuenta	Saldo a 31/12/2019	Aumentos	Disminuciones	Trasposos	Saldo a 31/12/2020
2.1.0.1 - Terrenos y bienes naturales	1.651.780,46				1.651.780,46
2.1.1.1 - Construcciones	9.337.976,45	163.988,63			9.501.965,08
2.1.4.1 - Maquinaria	73.109,59	11.125,28			84.234,87
2.1.5.1 - Instalaciones técnicas	623.137,34	53.918,31			677.055,65
2.1.6.1 - Mobiliario	2.597.408,42	95.996,93	-11.929,85		2.681.475,50
2.1.6.2 - Equipos de oficina	231.270,75				231.270,75
2.1.7.1 - Equipos para proceso de información	1.329.541,88	82.735,98	-850,54		1.411.427,32
2.1.8.1 - Elementos de transporte	54.749,91				54.749,91
2.1.9.1 - Otro inmovilizado material	39.047,85	13.388,24			52.436,09
Valor total inicial	15.938.022,65	421.153,37	-12.780,39	0,00	16.346.395,63
Amortización acumulada	-7.491.595,92	-361.045,95	11.048,70		-7.841.593,17
Valor neto contable	8.446.426,73	60.107,42	-1.731,69	0,00	8.504.802,46

Los valores netos son:

Cuenta	Valor bruto	Amortización acumulada a 31/12/2019	Amortización en 2020	Disminución amortización por baja	Amortización acumulada a 31/12/2020	Valor neto
2.1.0.1 - Terrenos y bienes naturales	1.651.780,46					1.651.780,46
2.1.1.1 - Construcciones	9.501.965,08	3.508.062,50	141.189,33		3.649.251,83	5.852.713,25
2.1.4.1 - Maquinaria	84.234,87	68.544,37	1.085,75		69.630,12	14.604,75
2.1.5.1 - Instalaciones técnicas	677.055,65	470.203,19	28.176,49		498.379,68	178.675,97
2.1.6.1 - Mobiliario	2.681.475,50	2.112.074,06	98.215,83	-11.048,70	2.199.241,19	482.234,31
2.1.6.2 - Equipos de oficina	231.270,75	230.726,23	139,92		230.866,15	404,60
2.1.7.1 - Equipos para proceso de información	1.411.427,32	1.047.839,34	91.634,95		1.139.474,29	271.953,03
2.1.8.1 - Elementos de transporte	54.749,91	54.146,23	603,68		54.749,91	0,00
2.1.9.1 - Otro inmovilizado material	52.436,09					52.436,09
Totales	16.346.395,63	7.491.595,92	361.045,95	-11.048,70	7.841.593,17	8.504.802,46

Como ya hemos indicado en el apartado 4.b), los bienes del patrimonio histórico cedidos (edificios que componen el Campus Antonio Machado y las dependencias de las que dispone la Universidad en el Monasterio de Santa María de las Cuevas), no han sido incorporados al activo ya que su valoración no puede efectuarse de forma fiable.

Indicar, que no existe ninguna circunstancia de carácter sustantivo que afecte a bienes del inmovilizado material.

7. ACTIVOS FINANCIEROS

La Universidad no cuenta con activos financieros distintos de los créditos por operaciones derivadas de la actividad habitual.

El detalle de deudores y otras cuentas a cobrar es el siguiente:

Deudores	2020	2019
Deudores presupuestarios	388.608,86	1.771.448,57
Deudores no presupuestarios: administraciones públicas	17.240,49	42.556,11
Deudores no presupuestarios: otras cuentas a cobrar	7.962,92	9.019,39
Total	413.812,27	1.823.024,07

El detalle de los deudores presupuestarios es el siguiente:

Deudores	Ejercicio corriente	Ejercicios cerrados
Tasas	870,55	1.412,78
Precios públicos	105.149,11	49.391,10
Otros ingresos procedentes de prestaciones de servicios	132.247,10	91.286,34
Venta de bienes	3.300,73	9.031,94
Otros ingresos	0,00	2.782,00
Transferencias corrientes de organismos autónomos administrativos	13.390,00	20.226,56
Transferencias corrientes de comunidades autónomas	0,00	0,00
Transferencias corrientes de corporaciones locales	0,00	0,00
Transferencias corrientes de empresas privadas	1.400,00	24.200,00
Transferencias corrientes de familias e inst. sin fines de lucro	0,00	2.875,50
Intereses de cuentas bancarias	0,00	0,00
Rentas de bienes inmuebles	0,00	372,72
Total	256.357,49	201.578,94

La diferencia de saldo entre el total de los deudores presupuestarios de corriente y cerrados (457.936,43 euros) con el saldo de la cuenta "Deudores presupuestarios" del cuadro anterior (388.608,86 euros), se corresponde con una provisión contabilizada por saldos de dudoso cobro de 69.327,57 euros.

A continuación, se muestra el detalle de los deudores no presupuestarios:

Deudores	2020	2019
HP deudor por I.V.A.	26.874,32	23.909,18
Deudores I.V.A. repercutido	3.233,82	4.290,29
Anticipos costas judiciales	650,00	650,00
Pagos pendientes de aplicación	500,00	500,00
Anticipos de alquileres	3.579,10	3.579,10
I.V.A. soportado	-9.652,40	18.646,93
IGIC repercutido	18,57	0,00
Total	25.203,41	51.575,50

8. PASIVOS FINANCIEROS

La Universidad, no cuenta con pasivos financieros distintos de las cuentas a pagar por operaciones habituales

a) Proveedores de inmovilizado

A 31 de diciembre de 2020 existe una deuda a corto plazo con proveedores de inmovilizado de 310.785,82 euros.

b) Acreedores y otras cuentas a pagar

El detalle de acreedores y otras cuentas a pagar es el siguiente:

Acreedores	2020	2019
Acreedores presupuestarios	636.164,95	537.398,00
Acreedores no presupuestarios: administraciones públicas	164.130,32	172.738,36
Acreedores no presupuestarios: otras cuentas a pagar	187.379,56	151.055,34
Otras partidas pendientes de pago: otras cuentas a pagar	67.306,60	68.853,98
Total	1.054.981,43	930.045,68

Dentro de los acreedores presupuestarios (incluyendo los de inmovilizado), 908.893,40 euros corresponden al ejercicio corriente y 38.057,37 euros a ejercicios cerrados.

9. TRANSFERENCIAS, SUBVENCIONES Y OTROS INGRESOS Y GASTOS

a) Transferencias y subvenciones recibidas

El detalle de las transferencias y subvenciones corrientes recibidas es el que sigue:

Transferencia corriente	Importe concedido pendiente de liquidar a 1 de enero	Importe concedido en el ejercicio	Modificaciones y anulaciones	Importe recaudado en el ejercicio	Importe concedido pendiente de liquidar a 31 de diciembre
Artículo 40: De la Administración General del Estado		1.121,37		1.121,37	0,00
Artículo 41: De organismos autónomos administrativos	24.935,00	19.675,26	0,00	10.993,70	33.616,56
Artículo 44: De empresas públicas y otros entes públicos	0,00	46.083,50	0,00	46.083,50	0,00
Artículo 45: De Comunidades Autónomas	1.368.717,07	8.560.556,84	0,00	9.929.273,91	0,00
Artículo 46: De Corporaciones locales	1.000,00	23.091,80	0,00	24.091,80	0,00
Artículo 47: De Empresas Privadas	24.200,00	3.837,26	0,00	2.437,26	25.600,00
Artículo 48: De familias e instituciones sin fines de lucro	2.875,50	53.391,93	0,00	53.391,93	2.875,50
Total	1.421.727,57	8.707.757,96	0,00	10.067.393,47	62.092,06

Entre las transferencias y subvenciones recibidas en 2020 destacan las provenientes de la Consejería de Economía y Conocimiento de la Junta de Andalucía para financiación operativa estructural, que asciende a 8.560.556,84 euros.

Cuadre financiero/presupuestario de transferencias y subvenciones corrientes recibidas:

Concepto presupuestario	Cuenta 750	Cuenta 751	Cuenta 941	Total
Artículo 40: De la Administración General del Estado		1.121,37		1.121,37
Artículo 41: De organismos autónomos administrativos		7.725,26	11.950,00	19.675,26
Artículo 44: De empresas públicas y otros entes públicos	7.619,50		38.464,00	46.083,50
Artículo 45: De Comunidades Autónomas	8.557.537,00	9.600,36	-6.580,52	8.560.556,84
Artículo 46: De Corporaciones locales		11.091,80	12.000,00	23.091,80
Artículo 47: De Empresas Privadas		3.837,26		3.837,26
Artículo 48: De familias e instituciones sin fines de lucro		35.391,93	18.000,00	53.391,93
Total Cuenta PGCP	8.565.156,50	68.767,98	73.833,48	8.707.757,96

* El saldo de la cuenta 751, es de 78.410,31 €, debido a que existen subvenciones que se han desafectado por importe de 9.642,33 € y que por tanto han pasado a formar parte de los ingresos del ejercicio

* El saldo de la cuenta 941, es de 64.191,15 €, debido a que existen subvenciones que se han desafectado por importe de 9.642,33 € y han dejado de formar parte del patrimonio neto

No se han contabilizado en el ejercicio transferencias ni subvenciones de capital

b) Transferencias y subvenciones concedidas

Las transferencias y subvenciones concedidas a terceros por la Universidad Internacional de Andalucía son las siguientes:

Transferencia corriente	Importe concedido pendiente de liquidar a 1 de enero	Importe concedido en el ejercicio	Modificaciones y anulaciones	Importe pagado en el ejercicio	Importe concedido pendiente de liquidar a 31 de diciembre
Artículo 44: A universidades públicas	30.000,00	511.356,22		536.356,22	5.000,00
Artículo 48: A familias e instituciones s.f.l.	13.474,89	683.384,72		559.060,02	137.799,59
Artículo 49: Al Exterior		0,00		0,00	0,00
Total	43.474,89	1.194.740,94	0,00	1.095.416,24	142.799,59

Entre las transferencias y subvenciones concedidas a lo largo de este ejercicio cabe destacar las transferencias a la Asociación Universitaria Iberoamericana de Postgrado (375.000,00 €) conforme al convenio suscrito entre esta Asociación y la Universidad.

Cuadre financiero/presupuestario de transferencias y subvenciones corrientes concedidas:

Concepto presupuestario	Cuenta 650	Cuenta 651	Total
Artículo 44: A universidades públicas	511.356,22		511.356,22
Artículo 48: A familias e instituciones sin fines de lucro		683.384,72	683.384,72
Artículo 49: Al Exterior		0,00	0,00
Ajustes por periodificación 2019:	511.356,22	683.384,72	1.194.740,94
Ajustes por periodificación 2020:		32.102,56	32.102,56
		-36.654,14	-36.654,14
Total Cuenta PGCP	511.356,22	678.833,14	1.190.189,36

c) Otros ingresos patrimoniales pendientes de imputar a resultados

Las variaciones producidas en el patrimonio neto son las siguientes:

Subvención	Pendiente de imputar a resultado a 31/12/2019	Modificaciones y anulaciones	Ingreso patrimonial del ejercicio	Imputado a resultado del ejercicio	Pendiente de imputar a resultado a 31/12/2020
Consejería de Economía, Innovación, Ciencia y empleo (Plan Plurianual de Inversiones 2006-2011)	2.205.736,64			73.016,59	2.132.720,05
Servicio Andaluz de Empleo	4.377,18			450,95	3.926,23
Consejería de Economía Y Conocimiento	1.362.973,89		-2.628,83	90,08	1.360.254,98
Diputación de Sevilla	-21.338,88				-21.338,88
Agencia Andaluza de Cooperación Internacional para el Desarrollo	130.651,31		-8.645,27	5.596,71	116.409,33
Organismo Autónomo Servicio Español para la Internacionalización	32.353,75		7.001,25		39.355,00
Consejería para la Igualdad y Políticas Sociales	119.965,01			59.775,78	60.189,23
Universidades andaluzas subvención para revista de estudios regionales	71.735,51		38.464,00	110.602,53	-403,02
Instituto Andaluz de la Mujer	43.391,56			31.864,52	11.527,04
Diputación de Huelva	12.000,00		12.000,00	12.624,12	11.375,88
Comisión Europea	38.178,00			5.597,05	32.580,95
Fundación Atlantic Copper			18.000,00		18.000,00
Total	4.000.023,97	0,00	64.191,15	299.618,33	3.764.596,79

10. PROVISIONES Y CONTINGENCIAS

Descripción	Saldo a 31/12/2019	Aumentos	Disminuciones	Saldo a 31/12/2020
Premios de jubilación	1.076.583,67		-21.223,04	1.055.360,63
Provisiones a largo plazo	1.076.583,67	0,00	-21.223,04	1.055.360,63
Pagas extras y otros conceptos retributivos	689.462,57	638.427,03	-689.462,57	638.427,03
Otras provisiones a corto plazo	23.378,94	29.342,86	-23.378,94	29.342,86
Provisiones a corto plazo	712.841,51	667.769,89	-712.841,51	667.769,89
Total	1.789.425,18	667.769,89	-734.064,55	1.723.130,52

En el balance aparecen provisiones por importe de 1.723.130,52 euros, de los cuales, 1.055.360,63 son a largo plazo, que corresponden a los compromisos asumidos por la Universidad con su personal por los premios de jubilación, que se ha estimado conforme a las hipótesis recogidas en la nota 4.i de esta memoria.

11. INFORMACIÓN SOBRE MEDIO AMBIENTE

La Universidad no ha incurrido en ningún gasto de naturaleza medioambiental durante el ejercicio. Asimismo, la Universidad considera que no existen contingencias significativas relativas a la protección y mejora del medio ambiente, estimándose que no es necesario registrar provisión alguna en tal sentido.

12. TESORERÍA

Este epígrafe del balance recoge el saldo a 31 de diciembre de las cuentas corrientes bancarias. El saldo a 31 de diciembre de 2020 asciende a 14.178.907,99 euros.

CONCEPTOS	IMPORTE	
1. COBROS		13.480.549,95
(+) del presupuesto corriente	9.740.310,53	
(+) de presupuestos cerrados	1.579.545,09	
(+) de operaciones no presupuestarias	2.160.694,33	
2. PAGOS		14.349.562,49
(+) del presupuesto corriente	11.699.686,64	
(+) de presupuestos cerrados	543.269,78	
(+) de operaciones no presupuestarias	2.106.606,07	
I. Flujo neto de tesorería del ejercicio (1-2)		-869.012,54
3. Saldo inicial de tesorería		15.047.920,53
II. Saldo final de tesorería (I+3)		14.178.907,99

13. OPERACIONES NO PRESUPUESTARIAS DE TESORERÍA

El estado de deudores, acreedores y partidas pendientes de aplicación no presupuestarias es el siguiente:

ESTADO DE DEUDORES NO PRESUPUESTARIOS

Código - Concepto	Saldo Inicial Deudor	Bajas y Prescrip.	Pagos Realizados	Cobros Recibidos	Saldo Deudor
310.010 - HP DEUDOR POR IVA	23.909,18	0,00	0,00	-2.965,14	26.874,32
310.012 - DEUDORES POR I.V.A. REPERCUTIDO	4.290,29	0,00	5.419,00	6.475,47	3.233,82
310.405 - ANTICIPOS COSTAS JUDICIALES	650,00	0,00	0,00	0,00	650,00
311.001 - ANTICIPOS PAGOS RETRIBUCIONES DE PERSONAL	0,00	0,00	19.800,00	19.800,00	0,00
311.004 - ANTICIPOS DE ALQUILERES	3.579,10	0,00	0,00	0,00	3.579,10
350.003 - MOVIMIENTOS INTERNOS DE TESORERÍA. A.C.F.	0,00	0,00	240.000,00	240.000,00	0,00
390.001 - IVA SOPORTADO	18.646,93	0,00	64.157,69	92.457,02	-9.652,40
390.010 - IGIC REPERCUTIDO	0,00	0,00	18,57	0,00	18,57
Suma Total	51.075,50	0,00	329.395,26	355.767,35	24.703,41

ESTADO DE ACREEDORES NO PRESUPUESTARIOS

Código - Concepto	Saldo Inicial Acreedor	Bajas y Prescrip.	Cobros Recibidos	Pagos Realizados	Saldo Acreedor
320.001 - I.R.P.F.	142.342,80	0,00	1.244.138,33	1.247.110,81	139.370,32
320.003 - SEGURO ESCOLAR	189,20	0,00	187,00	190,38	185,82
320.004 - DERECHOS PASIVOS	-367,80	0,00	3.133,20	3.133,20	-367,80
320.005 - CUOTA OBRERA SEGURIDAD SOCIAL	20.649,14	0,00	264.863,29	261.973,32	23.539,11
320.012 - MUFACE	431,41	0,00	1.371,72	1.371,72	431,41
320.015 - INICIATIVA PRÁCTICAS PROFESIONALES EN EMPRESAS	0,00	0,00	324,29	0,00	324,29
320.016 - INGRESOS DUPLICADOS O EXCESIVOS	71.204,30	0,00	128.620,03	96.047,68	103.776,65
320.019 - ACREEDORES POR I.V.A. SOPORTADO	6.434,92	0,00	64.396,54	59.289,04	11.542,42
320.149 - CUOTAS SINDICALES	816,23	0,00	256,50	256,50	816,23
320.243 - (sin descripción)	0,00	0,00	18,57	18,57	0,00
321.035 - RETENCIONES NO JUDICIALES	0,00	0,00	4.352,55	2.877,76	1.474,79
323.001 - SIN SALIDA MATERIAL DE FONDOS	0,00	0,00	53.799,68	53.799,68	0,00
391.001 - IVA REPERCUTIDO	9.493,61	0,00	-8.518,52	3,63	971,46
Suma Total	251.193,81	0,00	1.756.943,18	1.726.072,29	282.064,70

ESTADO DE PARTIDAS PENDIENTES DE APLICACIÓN

Código - Concepto	Saldo Inicial Deudor	Bajas y Prescrip.	Pagos Realizados	Cobros Recibidos	Saldo Deudor
311.003 - PAGOS PENDIENTES DE APLICACIÓN	500,00	0,00	139,80	139,80	500,00
Suma Total	500,00	0,00	139,80	139,80	500,00
Código - Concepto	Saldo Inicial Acreedor	Bajas y Prescrip.	Cobros Recibidos	Pagos Realizados	Saldo Acreedor
321.018 - INGRESOS PENDIENTES DE APLICACIÓN	40.782,95	0,00	9.328,40	9.260,40	40.850,95
321.019 - INGRESOS PENDIENTES DE APLICACIÓN. MATRÍCULAS	31.816,94	0,00	38.515,60	41.738,32	28.594,22
Suma Total	72.599,89	0,00	47.844,00	50.998,72	69.445,17

14. CONTRATACIÓN ADMINISTRATIVA. PROCEDIMIENTOS DE ADJUDICACIÓN

El detalle de la contratación administrativa por formas de adjudicación es el siguiente:

Tipo de Procedimiento	Tipo de contrato	Descripción	Fecha Adjudicación	Importe Total (IVA incluido)
ABIERTO SIMPLIF. ABREVIADO	SUMINISTRO	LICENCIA MATLAB	13/01/2020	4.294,29 €
ABIERTO	SERVICIO	SERVICIO DE TELEFONIA UNIA	06/03/2020	248.437,20 €
ABIERTO	SERVICIO	PLAN DE MEDIOS	19/02/2020	150.000,00 €
NEGOCIADO SIN PUBLICIDAD	SERVICIO	MANTENIMIENTO DE LOS MODULOS DE UNIVERSITAS XXI DE LA UNIA.	31/01/2020	120.469,08 €
NEGOCIADO SIN PUBLICIDAD	SERVICIO	SERVICIO DE ACTUALIZACIÓN DEL CATÁLOGO DE LOS BIENES PATRIMONIALES CULTURALES DE LAS UNIVERSIDADES PÚBLICAS DE ANDALUCÍA.	03/02/2020	35.690,00
ABIERTO	SERVICIO	PLAN DE MEDIOS	19/02/2020	150.000,00 €
ABIERTO SIMPLIFICADO	SERVICIO	Servicio de Alquiler de Vehículos con conductor	04/03/2020	53.790,00 €
ABIERTO SIMPLIFICADO	SERVICIO	SERVICIO DE IMPRESIÓN Y PERSONALIZACIÓN TÍTULOS	18/06/2020	16.238,20 €
ABIERTO SIMPLIF. ABREVIADO	SUMINISTRO	SUMINISTRO Y MANTENIMIENTO DE AGUA EMBOTELLADA MEDIANTE FUENTES DISPENSADORAS PARA LAS SEDES DE SEVILLA, HUELVA Y MÁLAGA DE LA UNIA.	09/06/2020	6706,26
ABIERTO SIMPLIFICADO	SERVICIO	SERVICIO DE MEDIACIÓN Y ASESORAMIENTO DE SEGUROS PRIVADOS DE LA UNIA.	16/07/2020	0,00 €
ABIERTO SIMPLIFICADO	SERVICIO	MANTENIMIENTO ASCENSORES	21/07/2020	1.626,24 €

ABIERTO SIMPLIFICADO	SERVICIO	MANTENIMIENTO ASCENSORES	21/07/2020	3.720,60 €
ABIERTO SIMPLIFICADO	SERVICIO	MANTENIMIENTO ASCENSORES	21/07/2020	3.872,19 €
ABIERTO SIMPLIFICADO	SERVICIO	MANTENIMIENTO ASCENSORES	21/07/2020	1.379,40 €
ABIERTO SIMPLIF. ABREVIADO	SERVICIO	SERVICIO DE APOYO FORMATIVO A LOS DOS TALLERES PRÁCTICOS	10/06/2020	16.000,00 €
ABIERTO SIMPLIFICADO	SERVICIO	SERVICIO DE MANTENIMIENTO Y CONSERVACIÓN DE LOS EDIFICIOS Y URBANIZACIÓN DE LA SEDE SANTA MARÍA DE LA RÁBIDA.	20/07/2020	19.724,03 €
ABIERTO SIMPLIF. ABREVIADO	SUMINISTRO	SUMINISTRO MEDIANTE COMPRA DEL MOBILIARIO NECESARIO PARA LA SALA DE EXPOSICIONES DE LA SEDE TECNOLÓGICA DE LA UNIA EN MÁLAGA.	16/07/2020	27.297,24 €
ABIERTO SIMPLIF. ABREVIADO	SUMINISTRO	SUMINISTRO DEL DERECHO AL DESPLIEGUE ILIMITADO DE LOS PRODUCTOS ORACLE	16/07/2020	35.332,00 €
ABIERTO SIMPLIF. ABREVIADO	SERVICIO	SERVICIO DE MANTENIMIENTO DE LA RED DE SANEAMIENTO EN LA SEDE DE SEVILLA, RECTORADO DE LA UNIA.	16/07/2020	2.299,00 €
ABIERTO SIMPLIFICADO	SUMINISTRO	SUMINISTRO DE EQUIPAMIENTO INFORMÁTICO PARA LA UNIVERSIDAD INTERNACIONAL DE ANDALUCÍA.	27/07/2020	36.449,69 €
ABIERTO SIMPLIF. ABREVIADO	SUMINISTRO	SUMINISTRO ADOBE ACROBAT DC (LICENCIA CAMPUS) PARA EL PAS EN LA UNIA.	21/10/2020	905,69 €
ABIERTO SIMPLIFICADO	SERVICIO	SERVICIO DE JARDINERIA DE LA RÁBIDA	16/11/2020	35.256,63 €
ABIERTO SIMPLIF. ABREVIADO	SUMINISTRO	SALVAESCALERAS BAEZA	24/11/2020	16.917,96 €
ABIERTO SIMPLIFICADO	SUMINISTRO	SUMINISTRO DE SOFTWARE DE MICROSOFT PARA LA UNIVERSIDAD INTERNACIONAL DE ANDALUCÍA	25/11/2020	28.614,16 €
ABIERTO SIMPLIF. ABREVIADO	SUMINISTRO	SUMINISTRO DE LICENCIA CAMPUS DEL SOFTWARE STATA	24/11/2020	5.406,40 €
ABIERTO SIMPLIFICADO	SERVICIO	SERVICIO DE TRANSPORTE EN AUTOBÚS	23/11/2020	4.500,00 €
ABIERTO SIMPLIFICADO	SUMINISTRO	SUMINISTRO DE SISTEMAS DE WEBCAMS CON MICRÓFONOS Y ORDENADORES DE SOBREMESA, VIDEOPROYECTORES Y EQUIPO AUXILIAR EN LAS AULAS	25/11/2020	35.817,26 €
ABIERTO SIMPLIF. ABREVIADO	SERVICIO	SERVICIO DE AUDITORIA DE LAS CUENTAS ANUALES DE LA UNIA 2020/2021.	01/12/2020	21.780,00 €
ABIERTO SIMPLIFICADO	SERVICIO	SERVICIO DE CONSULTORÍA, ASESORAMIENTO Y APOYO A LAS ÁREAS DE CONTROL INTERNO Y DE GESTIÓN ECONÓMICA Y PRESUPUESTARIA DE LA UNIA.	09/12/2020	48.400,00 €

ABIERTO SIMPLIF. ABREVIADO	SUMINISTRO	SUMINISTRO DE EQUIPAMIENTO INFORMÁTICO VARIO PARA EL TELETRABAJO DEL PERSONAL DE LA UNIA.	03/12/2020	12.041,92 €
NEGOCIADO SIN PUBLICIDAD	SERVICIO	Sº ADQUISICION, IMPLANTACION Y MANTENIMIENTO DEL MODULO UXXI-RRHH	20/11/2020	183.375,63 €

15. INFORMACIÓN PRESUPUESTARIA

A continuación, se presenta información sobre los siguientes aspectos:

- Modificaciones de crédito
- Remanentes de crédito
- Ejecución de proyectos de inversión
- Derechos anulados
- Recaudación neta
- Devoluciones de ingresos
- Presupuesto de gastos. Obligaciones de presupuestos cerrados
- Presupuesto de ingresos. Derechos a cobrar de presupuestos cerrados
- Derechos anulados de ejercicios cerrados
- Variación de resultados presupuestarios de ejercicios anteriores
- Compromisos de gasto con cargo a presupuestos de ejercicios posteriores
- Gastos con financiación afectada
- Remanente de tesorería

MODIFICACIONES DE CRÉDITO
EJERCICIO 2020 FECHA 31/12/2020

CLASIFICACIÓN ORGÁNICA 30 UNIVERSIDAD INTERNACIONAL DE ANDALUCÍA

CLASIFICACIÓN FUNCIONAL POR PROGRAMAS 1000 DIRECCIÓN Y GESTIÓN

CLASIFICACIÓN ECONÓMICA	EXPLICACIÓN	CRÉDITOS EXTRAORDINARIOS	SUPLEMENTOS DE CRÉDITO	AMPLIACIONES DE CRÉDITO	TRANSFERENCIAS DE CRÉDITO		INCORPORACIONES REMANENTES DE CRÉDITO	CRÉDITOS GENERADOS POR INGRESOS	BAJAS POR ANULACIÓN Y RECTIFICACIÓN	OTRAS MODIFICACIONES	TOTAL MODIFICACIONES
					POSITIVAS	NEGATIVAS					
11000	RETRIBUCIONES BÁSICAS	0,00	0,00	0,00	7.000,00	0,00	0,00	0,00	0,00	0,00	7.000,00
11	TOTAL ARTÍCULO	0,00	0,00	0,00	7.000,00	0,00	0,00	0,00	0,00	0,00	7.000,00
15003	PRODUCTIVIDAD P.A.S.	0,00	0,00	0,00	0,00	9.000,00	0,00	0,00	0,00	0,00	-9.000,00
15	TOTAL ARTÍCULO	0,00	0,00	0,00	0,00	9.000,00	0,00	0,00	0,00	0,00	-9.000,00
16000	SEGURIDAD SOCIAL	0,00	0,00	0,00	2.000,00	0,00	0,00	0,00	0,00	0,00	2.000,00
16	TOTAL ARTÍCULO	0,00	0,00	0,00	2.000,00	0,00	0,00	0,00	0,00	0,00	2.000,00
1	TOTAL CAPÍTULO	0,00	0,00	0,00	9.000,00	9.000,00	0,00	0,00	0,00	0,00	0,00
22606	REUNIONES, CONFERENCIAS Y CURSOS	0,00	0,00	0,00	0,00	17.066,00	0,00	0,00	0,00	0,00	-17.066,00
22	TOTAL ARTÍCULO	0,00	0,00	0,00	0,00	17.066,00	0,00	0,00	0,00	0,00	-17.066,00
2	TOTAL CAPÍTULO	0,00	0,00	0,00	0,00	17.066,00	0,00	0,00	0,00	0,00	-17.066,00
44100	A UNIVERSIDADES PÚBLICAS ANDALUZAS	0,00	0,00	0,00	60.000,00	0,00	58.967,03	38.464,00	0,00	0,00	157.431,03
44500	A CONSORCIOS	0,00	0,00	0,00	118.086,00	0,00	0,00	0,00	0,00	0,00	118.086,00
44	TOTAL ARTÍCULO	0,00	0,00	0,00	178.086,00	0,00	58.967,03	38.464,00	0,00	0,00	275.517,03
4	TOTAL CAPÍTULO	0,00	0,00	0,00	178.086,00	0,00	58.967,03	38.464,00	0,00	0,00	275.517,03
60899	OTRO INMOVILIZADO MATERIAL	668.340,00	0,00	0,00	0,00	0,00	0,00	0,00	0,00	0,00	668.340,00
60	TOTAL ARTÍCULO	668.340,00	0,00	0,00	0,00	0,00	0,00	0,00	0,00	0,00	668.340,00
64000	PERSONAL	0,00	0,00	0,00	17.066,00	0,00	0,00	0,00	0,00	0,00	17.066,00
64	TOTAL ARTÍCULO	0,00	0,00	0,00	17.066,00	0,00	0,00	0,00	0,00	0,00	17.066,00
6	TOTAL CAPÍTULO	668.340,00	0,00	0,00	17.066,00	0,00	0,00	0,00	0,00	0,00	685.406,00
TOTAL	ECONÓMICA	668.340,00	0,00	0,00	204.152,00	26.066,00	58.967,03	38.464,00	0,00	0,00	943.857,03

MODIFICACIONES DE CRÉDITO
EJERCICIO 2020 FECHA 31/12/2020

CLASIFICACIÓN ORGÁNICA

30

UNIVERSIDAD INTERNACIONAL DE ANDALUCÍA

CLASIFICACIÓN FUNCIONAL POR PROGRAMAS

3000

RELACIONES EXTERNAS E INTERNACIONALIZACIÓN

CLASIFICACIÓN ECONÓMICA	EXPLICACIÓN	CRÉDITOS EXTRAORDINARIOS	SUPLEMENTOS DE CRÉDITO	AMPLIACIONES DE CRÉDITO	TRANSFERENCIAS DE CRÉDITO		INCORPORACIONES REMANENTES DE CRÉDITO	CRÉDITOS GENERADOS POR INGRESOS	BAJAS POR ANULACIÓN Y RECTIFICACIÓN	OTRAS MODIFICACIONES	TOTAL MODIFICACIONES
					POSITIVAS	NEGATIVAS					
22606	REUNIONES, CONFERENCIAS Y CURSOS	0,00	0,00	0,00	0,00	0,00	83.119,81	0,00	0,00	0,00	83.119,81
22	TOTAL ARTÍCULO	0,00	0,00	0,00	0,00	0,00	83.119,81	0,00	0,00	0,00	83.119,81
2	TOTAL CAPÍTULO	0,00	0,00	0,00	0,00	0,00	83.119,81	0,00	0,00	0,00	83.119,81
34900	GASTOS Y COMISIONES BANCARIAS	0,00	0,00	0,00	0,00	0,00	800,00	0,00	0,00	0,00	800,00
34	TOTAL ARTÍCULO	0,00	0,00	0,00	0,00	0,00	800,00	0,00	0,00	0,00	800,00
3	TOTAL CAPÍTULO	0,00	0,00	0,00	0,00	0,00	800,00	0,00	0,00	0,00	800,00
48402	CONVENIOS CON ENTES PRIVADOS	0,00	0,00	0,00	0,00	178.086,00	0,00	0,00	0,00	0,00	-178.086,00
48	TOTAL ARTÍCULO	0,00	0,00	0,00	0,00	178.086,00	0,00	0,00	0,00	0,00	-178.086,00
4	TOTAL CAPÍTULO	0,00	0,00	0,00	0,00	178.086,00	0,00	0,00	0,00	0,00	-178.086,00
60600	SISTEMAS PARA PROCESOS DE INFORMACIÓN	0,00	0,00	0,00	0,00	0,00	9.402,56	0,00	0,00	0,00	9.402,56
60	TOTAL ARTÍCULO	0,00	0,00	0,00	0,00	0,00	9.402,56	0,00	0,00	0,00	9.402,56
64000	PERSONAL	0,00	0,00	0,00	0,00	0,00	10.700,00	0,00	0,00	0,00	10.700,00
64	TOTAL ARTÍCULO	0,00	0,00	0,00	0,00	0,00	10.700,00	0,00	0,00	0,00	10.700,00
6	TOTAL CAPÍTULO	0,00	0,00	0,00	0,00	0,00	20.102,56	0,00	0,00	0,00	20.102,56
TOTAL	ECONÓMICA	0,00	0,00	0,00	0,00	178.086,00	104.022,37	0,00	0,00	0,00	-74.063,63

MODIFICACIONES DE CRÉDITO
EJERCICIO 2020 FECHA 31/12/2020

TOTALES POR CAPÍTULOS

CLASIFICACIÓN ECONÓMICA	EXPLICACIÓN	CRÉDITOS EXTRAORDINARIOS	SUPLEMENTOS DE CRÉDITO	AMPLIACIONES DE CRÉDITO	TRANSFERENCIAS DE CRÉDITO		INCORPORACIONES REMANENTES DE CRÉDITO	CRÉDITOS GENERADOS POR INGRESOS	BAJAS POR ANULACIÓN Y RECTIFICACIÓN	OTRAS MODIFICACIONES	TOTAL MODIFICACIONES
					POSITIVAS	NEGATIVAS					
1	GASTOS DE PERSONAL	0,00	0,00	0,00	9.000,00	9.000,00	0,00	0,00	0,00	0,00	0,00
2	GASTOS CORRIENTES EN BIENES Y SERVICIOS	0,00	0,00	0,00	0,00	17.066,00	205.621,68	0,00	0,00	0,00	188.555,68
3	GASTOS FINANCIEROS	0,00	0,00	0,00	0,00	0,00	800,00	0,00	0,00	0,00	800,00
4	TRANSFERENCIAS CORRIENTES	0,00	0,00	0,00	178.086,00	178.086,00	120.057,53	50.464,00	0,00	0,00	170.521,53
6	INVERSIONES REALES	668.340,00	0,00	0,00	17.066,00	0,00	50.012,04	0,00	0,00	0,00	735.418,04
TOTAL		668.340,00	0,00	0,00	204.152,00	204.152,00	376.491,25	50.464,00	0,00	0,00	1.095.295,25

TOTALES POR PROGRAMAS

PROGRAMAS	EXPLICACIÓN	CRÉDITOS EXTRAORDINARIOS	SUPLEMENTOS DE CRÉDITO	AMPLIACIONES DE CRÉDITO	TRANSFERENCIAS DE CRÉDITO		INCORPORACIONES REMANENTES DE CRÉDITO	CRÉDITOS GENERADOS POR INGRESOS	BAJAS POR ANULACIÓN Y RECTIFICACIÓN	OTRAS MODIFICACIONES	TOTAL MODIFICACIONES
					POSITIVAS	NEGATIVAS					
1000	DIRECCIÓN Y GESTIÓN	668.340,00	0,00	0,00	204.152,00	26.066,00	58.967,03	38.464,00	0,00	0,00	943.857,03
2000	DOCENCIA	0,00	0,00	0,00	0,00	0,00	0,00	0,00	0,00	0,00	0,00
3000	RELACIONES EXTERNAS E INTERNACIONALIZACIÓN	0,00	0,00	0,00	0,00	178.086,00	104.022,37	0,00	0,00	0,00	-74.063,63
4000	SERVICIOS A LA COMUNIDAD UNIVERSITARIA Y RESPONSABILIDAD SOCIAL	0,00	0,00	0,00	0,00	0,00	132.543,90	12.000,00	0,00	0,00	144.543,90
5000	INVESTIGACIÓN	0,00	0,00	0,00	0,00	0,00	80.957,95	0,00	0,00	0,00	80.957,95
TOTAL		668.340,00	0,00	0,00	204.152,00	204.152,00	376.491,25	50.464,00	0,00	0,00	1.095.295,25

MODIFICACIONES DE CRÉDITO
EJERCICIO 2020 FECHA 31/12/2020

TOTALES POR ORGÁNICAS

ORGÁNICAS	EXPLICACIÓN	CRÉDITOS EXTRAORDINARIOS	SUPLEMENTOS DE CRÉDITO	AMPLIACIONES DE CRÉDITO	TRANSFERENCIAS DE CRÉDITO		INCORPORACIONES REMANENTES DE CRÉDITO	CRÉDITOS GENERADOS POR INGRESOS	BAJAS POR ANULACIÓN Y RECTIFICACIÓN	OTRAS MODIFICACIONES	TOTAL MODIFICACIONES
					POSITIVAS	NEGATIVAS					
30	UNIVERSIDAD INTERNACIONAL DE ANDALUCÍA	668.340,00	0,00	0,00	204.152,00	204.152,00	376.491,25	50.464,00	0,00	0,00	1.095.295,25
TOTAL		668.340,00	0,00	0,00	204.152,00	204.152,00	376.491,25	50.464,00	0,00	0,00	1.095.295,25

MODIFICACIONES DE CRÉDITO
EJERCICIO 2020 FECHA 31/12/2020

EXPLICACIÓN	CRÉDITOS EXTRAORDINARIOS	SUPLEMENTOS DE CRÉDITO	AMPLIACIONES DE CRÉDITO	TRANSFERENCIAS DE CRÉDITO		INCORPORACIONES REMANENTES DE CRÉDITO	CRÉDITOS GENERADOS POR INGRESOS	BAJAS POR ANULACIÓN Y RECTIFICACIÓN	OTRAS MODIFICACIONES	TOTAL MODIFICACIONES
				POSITIVAS	NEGATIVAS					
Total Capítulo 1	0,00	0,00	0,00	9.000,00	9.000,00	0,00	0,00	0,00	0,00	0,00
Total Capítulo 2	0,00	0,00	0,00	0,00	17.066,00	205.621,68	0,00	0,00	0,00	188.655,68
Total Capítulo 3	0,00	0,00	0,00	0,00	0,00	800,00	0,00	0,00	0,00	800,00
Total Capítulo 4	0,00	0,00	0,00	178.086,00	178.086,00	120.057,53	50.464,00	0,00	0,00	170.521,53
TOTAL OPERACIONES CORRIENTES	0,00	0,00	0,00	187.086,00	204.152,00	326.479,21	50.464,00	0,00	0,00	359.877,21
Total Capítulo 6	668.340,00	0,00	0,00	17.066,00	0,00	50.012,04	0,00	0,00	0,00	735.418,04
Total Capítulo 7	0,00	0,00	0,00	0,00	0,00	0,00	0,00	0,00	0,00	0,00
TOTAL OPERACIONES DE CAPITAL	668.340,00	0,00	0,00	17.066,00	0,00	50.012,04	0,00	0,00	0,00	735.418,04
TOTAL OPERACIONES NO FINANCIERAS	668.340,00	0,00	0,00	204.152,00	204.152,00	376.491,25	50.464,00	0,00	0,00	1.095.295,25
Total Capítulo 8	0,00	0,00	0,00	0,00	0,00	0,00	0,00	0,00	0,00	0,00
Total Capítulo 9	0,00	0,00	0,00	0,00	0,00	0,00	0,00	0,00	0,00	0,00
TOTAL OPERACIONES FINANCIERAS	0,00	0,00	0,00	0,00	0,00	0,00	0,00	0,00	0,00	0,00
TOTAL	668.340,00	0,00	0,00	204.152,00	204.152,00	376.491,25	50.464,00	0,00	0,00	1.095.295,25

REMANENTES DE CRÉDITO
EJERCICIO 2020 FECHA 31/12/2020

Clasificación Orgánica: UNIVERSIDAD INTERNACIONAL DE ANDALUCÍA		1000 DIRECCIÓN Y GESTIÓN		
Clasificación Económica	Explicación	Remanentes Comprometidos	Remanentes No Comprometidos	Total Remanentes
11	PERSONAL EVENTUAL	0,00	600,47	600,47
12	FUNCIONARIOS	0,00	61.756,60	61.756,60
13	LABORALES	0,00	22.669,88	22.669,88
15	INCENTIVOS AL RENDIMIENTO	0,00	204.815,00	204.815,00
16	CUOTAS, PRESTACIONES Y GASTOS SOCIALES A CARGO DEL EMPLEADOR	0,00	104.473,97	104.473,97
	Subtotal Capítulo 1	0,00	394.315,92	394.315,92
20	ARRENDAMIENTOS Y CÁNONES	984,28	13.319,21	14.303,49
21	REPARACIONES, MANTENIMIENTO Y CONSERVACIÓN	6.141,30	323.569,26	329.710,56
22	MATERIAL, SUMINISTROS Y OTROS	170.061,46	493.900,19	663.961,65
23	INDEMNIZACIONES POR RAZÓN DEL SERVICIO	0,00	216.920,31	216.920,31
	Subtotal Capítulo 2	177.187,04	1.047.708,97	1.224.896,01
34	DE DEPÓSITOS, FIANZAS Y OTROS	0,00	21.694,25	21.694,25
	Subtotal Capítulo 3	0,00	21.694,25	21.694,25
44	A EMPRESAS PÚBLICAS Y OTROS ENTES PÚBLICOS	0,00	10.618,77	10.618,77
48	A FAMILIAS E INSTITUCIONES SIN FINES DE LUCRO	0,00	12.310,40	12.310,40
49	AL EXTERIOR	0,00	1.000,00	1.000,00
	Subtotal Capítulo 4	0,00	23.929,17	23.929,17
60	INVERSIÓN NUEVA	115.154,66	292.036,24	407.190,90
64	GASTOS EN INVERSIONES DE CARACTER INMATERIAL	0,00	1.303,52	1.303,52
	Subtotal Capítulo 6	115.154,66	293.339,76	408.494,42
	TOTAL	292.341,70	1.780.988,07	2.073.329,77

REMANENTES DE CRÉDITO
EJERCICIO 2020 FECHA 31/12/2020

Clasificación Orgánica: UNIVERSIDAD INTERNACIONAL DE ANDALUCÍA				
Clasificación Funcional: 2000 DOCENCIA				
Clasificación Económica	Explicación	Remanentes Comprometidos	Remanentes No Comprometidos	Total Remanentes
22	MATERIAL, SUMINISTROS Y OTROS	3.328,76	1.217.726,73	1.221.055,49
	Subtotal Capítulo 2	3.328,76	1.217.726,73	1.221.055,49
	TOTAL	3.328,76	1.217.726,73	1.221.055,49

Clasificación Orgánica: UNIVERSIDAD INTERNACIONAL DE ANDALUCÍA				
Clasificación Funcional: 3000 RELACIONES EXTERNAS E INTERNACIONALIZACIÓN				
Clasificación Económica	Explicación	Remanentes Comprometidos	Remanentes No Comprometidos	Total Remanentes
20	ARRENDAMIENTOS Y CÁNONES	0,00	-1.225,08	-1.225,08
22	MATERIAL, SUMINISTROS Y OTROS	0,00	556.555,64	556.555,64
23	INDEMNIZACIONES POR RAZÓN DEL SERVICIO	0,00	-1.869,41	-1.869,41
	Subtotal Capítulo 2	0,00	553.461,15	553.461,15
34	DE DEPÓSITOS, FIANZAS Y OTROS	0,00	800,00	800,00
	Subtotal Capítulo 3	0,00	800,00	800,00
48	A FAMILIAS E INSTITUCIONES SIN FINES DE LUCRO	0,00	625.100,69	625.100,69
	Subtotal Capítulo 4	0,00	625.100,69	625.100,69
60	INVERSIÓN NUEVA	0,00	4.260,52	4.260,52
64	GASTOS EN INVERSIONES DE CARACTER INMATERIAL	0,00	5.102,95	5.102,95
	Subtotal Capítulo 6	0,00	9.363,47	9.363,47
	TOTAL	0,00	1.188.725,31	1.188.725,31

REMANENTES DE CRÉDITO
EJERCICIO 2020 FECHA 31/12/2020

Clasificación Orgánica: UNIVERSIDAD INTERNACIONAL DE ANDALUCÍA		Clasificación Funcional: 4000 SERVICIOS A LA COMUNIDAD UNIVERSITARIA Y RESPONSABILIDAD SOCIA			
Clasificación Económica	Explicación	Remanentes Comprometidos	Remanentes No Comprometidos	Total Remanentes	
21	REPARACIONES, MANTENIMIENTO Y CONSERVACIÓN	0,00	-1.211,49	-1.211,49	
22	MATERIAL, SUMINISTROS Y OTROS	743,28	363.091,66	363.834,94	
44	Subtotal Capítulo 2	743,28	361.880,17	362.623,45	
48	A EMPRESAS PÚBLICAS Y OTROS ENTES PÚBLICOS	0,00	5.000,00	5.000,00	
	A FAMILIAS E INSTITUCIONES SIN FINES DE LUCRO	0,00	178.397,17	178.397,17	
60	Subtotal Capítulo 4	0,00	183.397,17	183.397,17	
64	INVERSIÓN NUEVA	0,00	445,53	445,53	
	GASTOS EN INVERSIONES DE CARACTER INMMATERIAL	0,00	1.975,44	1.975,44	
	Subtotal Capítulo 6	0,00	2.420,97	2.420,97	
	TOTAL	743,28	547.698,31	548.441,59	

REMANENTES DE CRÉDITO
EJERCICIO 2020 FECHA 31/12/2020

Clasificación Orgánica: UNIVERSIDAD INTERNACIONAL DE ANDALUCÍA					
Clasificación Funcional: 5000 INVESTIGACIÓN					
Clasificación Económica	Explicación	Remanentes Comprometidos	Remanentes No Comprometidos	Total Remanentes	
22	MATERIAL, SUMINISTROS Y OTROS	0,00	109.695,70	109.695,70	
48	Subtotal Capítulo 2 A FAMILIAS E INSTITUCIONES SIN FINES DE LUCRO	0,00	109.695,70	109.695,70	
60	Subtotal Capítulo 4 INVERSIÓN NUEVA	0,00	1.411,52	1.411,52	
64	GASTOS EN INVERSIONES DE CARACTER INMMATERIAL	0,00	1.411,52	1.411,52	
	Subtotal Capítulo 6	0,00	3.880,00	3.880,00	
	TOTAL	0,00	114.987,22	114.987,22	

REMANENTES DE CRÉDITO
EJERCICIO 2020 FECHA 31/12/2020

Explicación	Remanentes Comprometidos	Remanentes No Comprometidos	Total Remanentes
Total Capitulo 1	0,00	394.315,92	394.315,92
Total Capitulo 2	181.259,08	3.290.472,72	3.471.731,80
Total Capitulo 3	0,00	22.494,25	22.494,25
Total Capitulo 4	0,00	833.838,55	833.838,55
TOTAL OPERACIONES CORRIENTES	181.259,08	4.541.121,44	4.722.380,52
Total Capitulo 6	115.154,66	309.004,20	424.158,86
Total Capitulo 7	0,00	0,00	0,00
TOTAL OPERACIONES DE CAPITAL	115.154,66	309.004,20	424.158,86
TOTAL OPERACIONES NO FINANCIERAS	296.413,74	4.850.125,64	5.146.539,38
Total Capitulo 8	0,00	0,00	0,00
Total Capitulo 9	0,00	0,00	0,00
TOTAL OPERACIONES FINANCIERAS	0,00	0,00	0,00
TOTAL SECCIÓN POR CAPÍTULO	296.413,74	4.850.125,64	5.146.539,38

EJECUCIÓN PROYECTOS DE INVERSIÓN EJERCICIO 2020

CÓDIGO PROYECTO	DESCRIPCIÓN	INVERSIÓN TOTAL	EJERCICIO INICIAL	EJERCICIO FINAL	INVERSIÓN REALIZADA A 01/01/2020	INVERSIÓN REALIZADA EN EL EJERCICIO	INVERSIÓN ANUALIDADES PENDIENTES
2019/0000109	Servicio de desarrollo de una aplicación para propuestas de masteres AB14/2019	15.402,57	2019	2020	12.322,05	3.080,52	-
2019/0000172	DESARROLLO DE UNA PLATAFORMA COLABORATIVA DE GESTIÓN DE LOS PROCEDIMIENTOS DEL SISTEMA DE GARANTÍA DE CALIDAD D ELOS ESTUDIOS DE POSGRADO DE LA UNIA	17.535,04	2019	2020	-	17.535,04	-
2020/0000052	MATERIAL ADQUIRIDO PARA PROYECTO AACID 2018UC002	5.142,04	2020	2020	-	5.142,04	-
2020/0000078	ARMARIO REFRIGERACIÓN EXPOSITOR BLANCO (2 UDS) Y TOSTADOR ELÉCTRICO QUARZO DOBLE 2,9 KW (2 UDS)	1.523,35	2020	2020	-	1.523,35	-
2020/0000087	CABLEADO, 3 LÍNEAS DE ALTA TENSIÓN DESDE CUADRO DE MANDOS EXTERNO HASTA CUADRO ELÉCTRICO INTERNO DE LA SALA DE MÁQUINAS, POR CARÁCTER DE URGENCIA. EXPEDIENTE SER-MN-2020/00028	2.575,28	2020	2020	-	2.575,28	-
2020/0000100	APP de gestión de propuestas de masteres universitarios, desarrollo del modulo de guías docentes y pago parcial bolsa de horas para mantenimiento.	12.783,99	2020	2020	-	12.783,99	-
2020/0000106	SILLAS Y CARROS DE TRANSPORTE PARA LA SEDE DE MÁLAGA	26.728,72	2020	2020	-	26.728,72	-
2020/0000112	PORTÁTILES LENOVO AB17/2020	35.690,57	2020	2020	-	35.690,57	-
2020/0000118	SUMINISTRO Y MONTAJE DE MUEBLES DE COCINA PARA LA RESIDENCIA UNIVERSITARIA, ENCIMERA	3.864,79	2020	2020	-	3.864,79	-
2020/0000137	IMPRESORA EPSON ECOTANK ET-3700 MULTIFUNCIÓN WIFI	347,17	2020	2020	-	347,17	-
2020/0000144	ORDENADORES PORTÁTIL LENOVO PARA AULAS SEDE ANTONIO MACHADO DE BAEZA	6.948,85	2020	2020	-	6.948,85	-
2020/0000149	AMPLIACION Y REFORMA DEL SALON DE ALUMNOS PARA OCIO .OBR-MN-2020/00002	1.433,45	2020	2020	-	1.433,45	-
2020/0000150	CONSTRUCCIÓN E INSTALACIÓN DE NUEVO PARARRAYOS EN EL EDIFICIO DE RESIDENCIA. CONTRATO OBR-MN-2020/00003	5.473,78	2020	2020	-	5.473,78	-
2020/0000151	INSTALACIÓN NUEVO CUADRO DE MANDO (ELÉCTRICO) DE LA SALA DE MÁQUINAS. EN EL EDIFICIO DE RESIDENCIA DE SEDE SANTA MARÍA DE LA RÁBIDA. EXPEDIENTE 2020/151	6.191,88	2020	2020	-	6.191,88	-
2020/0000154	INSTALACIÓN NUEVO CUADRO DE MANDO (ELÉCTRICO) EN EL EDIFICIO DE RESIDENCIA. EXPEDIENTE 2020/154	5.451,26	2020	2020	-	5.451,26	-
2020/0000169	COMPRA DE TOLDO PLANO CON GUÍAS DE ALAMBRE COLOR BLANCO, PARA EL PATIO CENTRAL SEDE SANTA MARÍA DE LA RÁBIDA	17.511,34	2020	2020	-	17.511,34	-
2020/0000176	SISTEMA ALAMBRIICO. EQUIPO DE DEBATE, INSTALACIÓN, CONFIGURACIÓN Y PUESTA EN MARCHA.	8.579,60	2020	2020	-	8.579,60	-
2020/0000179	UXXI ADQUISICION MODULO RRHH	145.218,61	2020	2021	-	111.038,27	34.180,34
2020/0000185	PORTÁTILES Y MONITORES.	3.642,08	2020	2020	-	3.642,08	-
2020/0000193	COMPRA DE PANTALLAS ACUSTICAS	4.099,41	2020	2020	-	4.099,41	-
2020/0000195	MOBILIARIO DESPACHO RECTOR	14.662,87	2020	2020	-	14.662,87	-
2020/0000197	LOTE 2 -LG 24BK550Y- INCLUIDO SERIGRAFIADO	9.500,97	2020	2020	-	9.500,97	-

EJECUCIÓN PROYECTOS DE INVERSIÓN EJERCICIO 2020

CÓDIGO PROYECTO	DESCRIPCIÓN	INVERSIÓN TOTAL	EJERCICIO INICIAL	EJERCICIO FINAL	INVERSIÓN REALIZADA A 01/01/2020	INVERSIÓN REALIZADA EN EL EJERCICIO	INVERSIÓN ANUALIDADES PENDIENTES
2020/0000197	ORDENADOR PORTÁTIL PROFESIONAL DE 15.6	11.791,13	2020	2020	-	11.791,13	-
2020/0000201	MIGRACIÓN A LA NUBE. SEDES: SEVILLA, BAEZA Y LA RÁBIDA	22.481,58	2020	2020	-	22.481,58	-
2020/0000202	MONTAJE DE NUEVO TECHO DE MADERA PARA EL APARCAMIENTO, CON VALLA DE MADERA Y PASAMANOS. EXPEDIENTE 2020/202	23.392,46	2020	2020	-	23.392,46	-
2020/0000203	DESMONTAJE DEL SUELO EXISTENTE Y SUMINISTRO Y MONTAJE DE NUEVO SUELO DE MADERA TECNOLÓGICA PARA LA ZONA DEL AULARIO DE LA SEDE DE LA RÁBIDA	46.957,65	2020	2020	-	46.957,65	-
2020/0000204	ADECUACIÓN PISTAS DEPORTIVAS CON CON TERMINACION PAVIMENTO SINTÉTICO. EXPEDIENTE 2020/204	41.050,44	2020	2020	-	41.050,44	-
2020/0000205	TRABAJOS DE ENLOSAR Y PINTAR LOS VESTUARIOS DE LAS PISTAS EN SEDE SANTA MARÍA DE LA RÁBIDA. EXPEDIENTE 2020/205	22.829,46	2020	2020	-	22.829,46	-
2020/0000208	BOMBA DE RECIRCULACIÓN DEL EQUIPO DE ENERGÍA SOLAR DE LA SEDE DE LA RÁBIDA. SUM-MN-2020/00107	1.658,72	2020	2020	-	1.658,72	-
2020/0000208	VASO EXPANSIÓN. SEDE SANTA MARÍA DE LA RÁBIDA. SUM-MN-2020/00107	1.742,84	2020	2020	-	1.742,84	-
2020/0000209	COLOCACIÓN DE 2 BOMBAS DE RECIRCULACIÓN DEL AGUA EN LOS PASILLOS DE LA RESIDENCIA DE LA RÁBIDA.. EXPEDIENTE 2020/209.	1.302,69	2020	2020	-	1.302,69	-
2020/0000210	COMPRA DE CORTINA DE PVC MICROPERFORADO IGNÍFUGA, PARA EL TOLDO INSTALADO EN EL PATIO CENTRAL DE LA SEDE DE LA RÁBIDA. EXPEDIENTE 2020/210	2.111,31	2020	2020	-	2.111,31	-
2020/0000211	MOBILIARIO PARA LA SEDE DE MÁLAGA (ARMARIOS Y SILLAS)	10.128,39	2020	2020	-	10.128,39	-
2020/0000214	CONSTRUCCIÓN TECHO/CUBIERTA PARA EL TOLDO INSTALADO EN EL PATIO CENTRAL. CONTRATO OBR-MN-2020/00012	2.843,52	2020	2020	-	2.843,52	-
2020/0000217	SUMINISTRO DE MESAS Y SILLAS COMEDOR COCINA EDIF. RESIDENCIA	2.757,36	2020	2020	-	2.757,36	-
2020/0000218	CABLEADO DE LAS MESAS DEL AULA 2 DE SEDE SANTA MARÍA DE LA RÁBIDA. EXPEDIENTE 2020/218.	3.732,12	2020	2020	-	3.732,12	-
2020/0000222	COMPRA PURIFICADORES DE AIRE	7.723,72	2020	2020	-	7.723,72	-
2020/0000224	SUMINISTRO E INSTALACIÓN DE PUERTA AUTOMÁTICA EN EL ACCESO A SECRETARÍA DESDE LOS PATIOS INTERMEDIOS	3.803,21	2020	2020	-	3.803,21	-
2020/0000226	SUMINISTRO DE MOBILIARIO DEPÓSITO DE LA BIBLIOTECA SEDE ANTONIO MACHADO	7.576,80	2020	2020	-	7.576,80	-
2020/0000231	EJECUCION DE OBRA DE ADAPTACION DEL EDIFICIO DESTINADO A VIVIENDA A AULA PARA USOS DOCENTES EN LA SEDE DE LA RABIDA DE LA UNIA	117.776,84	2020	2021	-	-	117.776,84
2020/0000229	SUMINISTRO E INSTALACIÓN MÁQUINA DE REFRIGERACIÓN EN SALA DE SERVIDORES	1.340,96	2020	2020	-	1.340,96	-
2020/0000235	COMPRA DE 36 MOSQUITERAS PARA LAS HABITACIONES DE LA RESIDENCIA DE LA SEDE DE SANTA MARÍA DE LA RABIDA. EXPEDIENTE 2020/235	1.979,09	2020	2020	-	1.979,09	-

EJECUCIÓN PROYECTOS DE INVERSIÓN EJERCICIO 2020

CÓDIGO PROYECTO	DESCRIPCIÓN	INVERSIÓN TOTAL	EJERCICIO INICIAL	EJERCICIO FINAL	INVERSIÓN REALIZADA A 01/01/2020	INVERSIÓN REALIZADA EN EL EJERCICIO	INVERSIÓN ANUALIDADES PENDIENTES
2020/0000236	COMPRA DE 22 MAMPARAS Y 20 MUEBLES PARA PARA LOS BAÑOS DE LAS HABITACIONES DE LA RESIDENCIA DE LA SEDE DE LA RÁBIDA (MAM. SOFIA BLANCO ACRILICO 160 CM, MONTAJE Y CONJUNTO SANSA 80 BLANCO). EXPEDIENTE 2020/236	11.868,88	2020	2020	-	11.868,88	-
2020/0000244	ADQUISICIÓN DE FOTOGRAFÍAS ARTÍSTICAS ORIGINALES	13.388,24	2020	2020	-	13.388,24	-
2020/0000249	SUMINISTRO DE MOBILIARIO DESPACHOS DIRECCIÓN SEDE BAEZA	11.967,63	2020	2020	-	11.967,63	-
2020/0000250	SUMINISTRO LINEA ELECTRICA (CABLEADO LINEA DE ALTA TENSION HACIA LA COCINA). EXPEDIENTE 2020/250	1.161,10	2020	2020	-	1.161,10	-
2020/0000264	Suministro de equipos de sonido para la renovación parcial del sistema de sonido del Aula Magna del Rectorado	6.039,12	2020	2021	-	-	6.039,12
2020/0000268	ADQUISICIÓN DE IMPRESORAS EQUIPO DE GOBIERNO	757,01	2020	2021	-	-	757,01
	CALENTADOR ELÉCTRICO AIRE B-3,3 EPB E,E KW (APOYO DE CALOR PARA EL AULA 2)	215,42	2020	2020	-	215,42	-
	COSTES VISADO: PROYECTO BÁSICO Y DE EJECUCIÓN Y ESTUDIO BÁSICO DE SEGURIDAD Y SALUD ADAPTACIÓN DE CASA DEL GUARDA AL AULA.	385,22	2020	2020	-	385,22	-
	HORNO 3HB4331X0 MULTIF. 7 INOX, CLASE A (PARA LA COCINA RESIDENCIA)	429,86	2020	2020	-	429,86	-
	DISTRIBUIDOR DE SEÑAL DE AUDIO PARA PRENSA; 2 ENTRADAS, 5 SALIDAS ESTÉREO MARCA ALTAIR; CABLES JACK-XLR Y RCA-XLR	1.093,57	2020	2020	-	1.093,57	-
	MESA DE CONFERENCIAS EN EL SALON DE ACTOS DE LA RESIDENCIA	1.369,63	2020	2020	-	1.369,63	-
	ATRILES DE METACRILATO, UNO PARA SALON DE ACTOS CAPILLA Y OTRO PARA AULA MAGNA PALACIO	924,14	2020	2020	-	924,14	-
	RAMPA ACCESO DISCAPACIDAD EN ENTRADA PRINCIPAL PALACIO DE JABALQUINTO	1.778,82	2020	2020	-	1.778,82	-

PROCESO DE GESTIÓN DE LOS INGRESOS PÚBLICOS
A.2.) ANULACIÓN DE DERECHOS PRESUPUESTARIOS
EJERCICIO 2020

FECHA 31/12/2020

Aplicación Presupuestaria	Descripción	Anulación de Liquidaciones	Aplazamiento y Fraccionamiento	Devolución de Ingresos	Total Derechos Anulados
30	TASAS	64,80	0,00	352,00	416,80
31	PRECIOS PÚBLICOS	820,80	0,00	2.221,29	3.042,09
32	OTROS INGRESOS PROCEDENTES DE PRESTACIÓN DE SERV	6.898,00	0,00	24.120,20	31.018,20
33	VENTA DE BIENES	0,00	0,00	0,00	0,00
38	REINTEGROS DE OPERACIÓN CORRIENTES	0,00	0,00	0,00	0,00
39	OTROS INGRESOS	0,00	0,00	0,00	0,00
40	Subtotal Capítulo 3	7.783,60	0,00	26.693,49	34.477,09
41	DE LA ADMINISTRACIÓN GENERAL DEL ESTADO	0,00	0,00	0,00	0,00
44	DE ORGANISMOS AUTONOMOS ADMINISTRATIVOS	1.652,89	0,00	6.580,52	8.233,41
45	DE EMPRESAS PUBLICAS Y OTROS ENTES PUBLICOS	0,00	0,00	0,00	0,00
46	DE COMUNIDADES AUTÓNOMAS	0,00	0,00	0,00	0,00
47	DE CORPORACIONES LOCALES	0,00	0,00	48,20	48,20
48	DE EMPRESAS PRIVADAS	0,00	0,00	0,00	0,00
	DE FAMILIAS E INSTT. SIN FINES DE LUCRO	0,00	0,00	0,00	0,00
54	Subtotal Capítulo 4	1.652,89	0,00	6.628,72	8.281,61
55	RENTA DE BIENES INMUEBLES	0,00	0,00	0,00	0,00
	PRODUCTOS DE CONCESIONES Y APROVECHAMIENTOS ESPE	0,00	0,00	0,00	0,00
87	Subtotal Capítulo 5	0,00	0,00	0,00	0,00
	REMANENTE DE TESORERÍA	0,00	0,00	0,00	0,00
	Subtotal Capítulo 8	0,00	0,00	0,00	0,00
	TOTAL	9.436,49	0,00	33.322,21	42.758,70

**PROCESO DE GESTIÓN DE LOS INGRESOS PÚBLICOS
A.2.) ANULACIÓN DE DERECHOS PRESUPUESTARIOS
EJERCICIO 2020**

FECHA 31/12/2020

Explicación	Anulación de Liquidaciones	Aplazamiento y Fraccionamiento	Devolución de Ingresos	Total Derechos Anulados
Total Capitulo 1	0,00	0,00	0,00	0,00
Total Capitulo 2	0,00	0,00	0,00	0,00
Total Capitulo 3	7.783,60	0,00	26.693,49	34.477,09
Total Capitulo 4	1.652,89	0,00	6.628,72	8.281,61
Total Capitulo 5	0,00	0,00	0,00	0,00
TOTAL OPERACIONES CORRIENTES	9.436,49	0,00	33.322,21	42.758,70
Total Capitulo 6	0,00	0,00	0,00	0,00
Total Capitulo 7	0,00	0,00	0,00	0,00
TOTAL OPERACIONES DE CAPITAL	0,00	0,00	0,00	0,00
TOTAL OPERACIONES NO FINANCIERAS	9.436,49	0,00	33.322,21	42.758,70
Total Capitulo 8	0,00	0,00	0,00	0,00
Total Capitulo 9	0,00	0,00	0,00	0,00
TOTAL OPERACIONES FINANCIERAS	0,00	0,00	0,00	0,00
TOTAL SECCIÓN POR CAPITULOS	9.436,49	0,00	33.322,21	42.758,70

PROCESO DE GESTIÓN DE LOS INGRESOS PÚBLICOS
A) RECAUDACIÓN NETA
EJERCICIO 2020 FECHA 31/12/2020

Clasificación Económica	Explicación	Recaudación Total	Devoluciones de Ingresos	Recaudación Neta
30	TASAS	58.181,66	352,00	57.829,66
31	PRECIOS PÚBLICOS	168.066,46	2.221,29	165.845,17
32	OTROS INGRESOS PROCEDENTES DE PRESTACIÓN DE SERV	839.948,56	24.120,20	815.828,36
33	VENTA DE BIENES	920,19	0,00	920,19
38	REINTEGROS DE OPERACIÓN CORRIENTES	2.875,55	0,00	2.875,55
39	OTROS INGRESOS	18,64	0,00	18,64
	Subtotal Capítulo 3	1.070.011,06	26.693,49	1.043.317,57
40	DE LA ADMINISTRACIÓN GENERAL DEL ESTADO	1.121,37	0,00	1.121,37
41	DE ORGANISMOS AUTONOMOS ADMINISTRATIVOS	12.865,78	6.580,52	6.285,26
44	DE EMPRESAS PÚBLICAS Y OTROS ENTES PÚBLICOS	46.083,50	0,00	46.083,50
45	DE COMUNIDADES AUTÓNOMAS	8.560.556,84	0,00	8.560.556,84
46	DE CORPORACIONES LOCALES	23.140,00	48,20	23.091,80
47	DE EMPRESAS PRIVADAS	2.437,26	0,00	2.437,26
48	DE FAMILIAS E INSTIT. SIN FINES DE LUCRO	53.391,93	0,00	53.391,93
	Subtotal Capítulo 4	8.699.596,68	6.628,72	8.692.967,96
54	RENTA DE BIENES INMUEBLES	3.000,00	0,00	3.000,00
55	PRODUCTOS DE CONCESIONES Y APROVECHAMIENTOS ESPE	1.025,00	0,00	1.025,00
	Subtotal Capítulo 5	4.025,00	0,00	4.025,00
87	REMANENTE DE TESORERÍA	0,00	0,00	0,00
	Subtotal Capítulo 8	0,00	0,00	0,00
	TOTAL	9.773.632,74	33.322,21	9.740.310,53

PROCESO DE GESTIÓN DE LOS INGRESOS PÚBLICOS
B) RECAUDACIÓN NETA
EJERCICIO 2020 FECHA 31/12/2020

Explicación	Recaudación Total	Devoluciones de Ingresos	Recaudación Neta
Total Capítulo 1	0,00	0,00	0,00
Total Capítulo 2	0,00	0,00	0,00
Total Capítulo 3	1.070.011,06	26.693,49	1.043.317,57
Total Capítulo 4	8.699.596,68	6.628,72	8.692.967,96
Total Capítulo 5	4.025,00	0,00	4.025,00
TOTAL OPERACIONES CORRIENTES	9.773.632,74	33.322,21	9.740.310,53
Total Capítulo 6	0,00	0,00	0,00
Total Capítulo 7	0,00	0,00	0,00
TOTAL OPERACIONES DE CAPITAL	0,00	0,00	0,00
TOTAL OPERACIONES NO FINANCIERAS	9.773.632,74	33.322,21	9.740.310,53
Total Capítulo 8	0,00	0,00	0,00
Total Capítulo 9	0,00	0,00	0,00
TOTAL OPERACIONES FINANCIERAS	0,00	0,00	0,00
TOTAL SECCIÓN POR CAPÍTULO	9.773.632,74	33.322,21	9.740.310,53

**DEVOLUCIONES DE INGRESOS
EJERCICIO 2020 FECHA 31/12/2020**

Clasificación Económica	Descripción	Pendientes de Pago a 1 de Enero	Modificación Saldo Inicial y Anulaciones	Reconocidas en el Ejercicio	Total Devoluciones Reconocidas	Prescripciones	Pagadas en el Ejercicio	Pendientes de Pago a 31 de Diciembre
30	TASAS	0,00	0,00	352,00	352,00	0,00	352,00	0,00
31	PRECIOS PÚBLICOS	0,00	0,00	2.221,29	2.221,29	0,00	2.221,29	0,00
32	OTROS INGRESOS PROCEDENTES DE PRESTACIÓN DE SERV	0,00	0,00	24.120,20	24.120,20	0,00	24.120,20	0,00
33	VENTA DE BIENES	0,00	0,00	0,00	0,00	0,00	0,00	0,00
38	REINTEGROS DE OPERACIÓN CORRIENTES	0,00	0,00	0,00	0,00	0,00	0,00	0,00
39	OTROS INGRESOS	0,00	0,00	0,00	0,00	0,00	0,00	0,00
40	Subtotal Capítulo 3	0,00	0,00	26.693,49	26.693,49	0,00	26.693,49	0,00
41	DE LA ADMINISTRACIÓN GENERAL DEL ESTADO	0,00	0,00	0,00	0,00	0,00	0,00	0,00
41	DE ORGANISMOS AUTONOMOS ADMINISTRATIVOS	0,00	0,00	6.580,52	6.580,52	0,00	6.580,52	0,00
44	DE EMPRESAS PUBLICAS Y OTROS ENTES PUBLICOS	0,00	0,00	0,00	0,00	0,00	0,00	0,00
45	DE COMUNIDADES AUTÓNOMAS	0,00	0,00	0,00	0,00	0,00	0,00	0,00
46	DE CORPORACIONES LOCALES	0,00	0,00	48,20	48,20	0,00	48,20	0,00
47	DE EMPRESAS PRIVADAS	0,00	0,00	0,00	0,00	0,00	0,00	0,00
48	DE FAMILIAS E INSTTT. SIN FINES DE LUGRO	0,00	0,00	0,00	0,00	0,00	0,00	0,00
	Subtotal Capítulo 4	0,00	0,00	6.628,72	6.628,72	0,00	6.628,72	0,00
54	RENTA DE BIENES INMUEBLES	0,00	0,00	0,00	0,00	0,00	0,00	0,00
55	PRODUCTOS DE CONCESIONES Y APROVECHAMIENTOS ESPE	0,00	0,00	0,00	0,00	0,00	0,00	0,00
	Subtotal Capítulo 5	0,00	0,00	0,00	0,00	0,00	0,00	0,00
87	REMANENTE DE TESORERÍA	0,00	0,00	0,00	0,00	0,00	0,00	0,00
	Subtotal Capítulo 8	0,00	0,00	0,00	0,00	0,00	0,00	0,00
	TOTAL	0,00	0,00	33.322,21	33.322,21	0,00	33.322,21	0,00

**DEVOLUCIONES DE INGRESOS
EJERCICIO 2020 FECHA 31/12/2020**

Descripción	Pendientes de Pago a 1 de Enero	Modificación Saldo Inicial y Anulaciones	Reconocidas en el Ejercicio	Total Devoluciones Reconocidas	Prescripciones	Pagadas en el Ejercicio	Pendientes de Pago a 31 de Diciembre
Total Capítulo 1	0,00	0,00	0,00	0,00	0,00	0,00	0,00
Total Capítulo 2	0,00	0,00	0,00	0,00	0,00	0,00	0,00
Total Capítulo 3	0,00	0,00	26.693,49	26.693,49	0,00	26.693,49	0,00
Total Capítulo 4	0,00	0,00	6.628,72	6.628,72	0,00	6.628,72	0,00
Total Capítulo 5	0,00	0,00	0,00	0,00	0,00	0,00	0,00
TOTAL OPERACIONES CORRIENTES	0,00	0,00	33.322,21	33.322,21	0,00	33.322,21	0,00
Total Capítulo 6	0,00	0,00	0,00	0,00	0,00	0,00	0,00
Total Capítulo 7	0,00	0,00	0,00	0,00	0,00	0,00	0,00
TOTAL OPERACIONES DE CAPITAL	0,00	0,00	0,00	0,00	0,00	0,00	0,00
TOTAL OPERACIONES NO FINANCIERAS	0,00	0,00	33.322,21	33.322,21	0,00	33.322,21	0,00
Total Capítulo 8	0,00	0,00	0,00	0,00	0,00	0,00	0,00
Total Capítulo 9	0,00	0,00	0,00	0,00	0,00	0,00	0,00
TOTAL OPERACIONES FINANCIERAS	0,00	0,00	0,00	0,00	0,00	0,00	0,00
TOTAL SECCIÓN POR CAPÍTULOS	0,00	0,00	33.322,21	33.322,21	0,00	33.322,21	0,00

OBLIGACIONES DE PRESUPUESTOS CERRADOS EJERCICIO 2020

Económica - Concepto	Ejercicio	Oblig. inic. totales de ejer. anteriores	Modific. y rectific. totales	Total obligaciones netas	Pagos totales	Pendiente de pago
162 - PRESTACIONES Y GASTOS SOCIALES DEL PERSONAL	2019	95.619,80	0,00	95.619,80	95.619,80	0,00
Total 16		95.619,80	0,00	95.619,80	95.619,80	0,00
Total 1		95.619,80	0,00	95.619,80	95.619,80	0,00
206 - ARRENDAMIENTO DE SISTEMAS PROCESOS INFORMACION	2019	5.293,80	0,00	5.293,80	5.293,80	0,00
Total 20		5.293,80	0,00	5.293,80	5.293,80	0,00
212 - EDIFICIOS Y OTRAS CONSTRUCCIONES	2019	22.667,39	0,00	22.667,39	22.667,39	0,00
213 - MAQUINARIA, INSTALACIONES Y UTILLAJE	2019	3.343,97	0,00	3.343,97	3.343,97	0,00
215 - MOBILIARIO Y ENSERES	2019	862,70	0,00	862,70	862,70	0,00
216 - SISTEMAS PARA PROCESOS DE INFORMACIÓN	2019	8.733,95	0,00	8.733,95	8.733,95	0,00
Total 21		35.608,01	0,00	35.608,01	35.608,01	0,00
220 - MATERIAL DE OFICINA	2019	13.574,66	0,00	13.574,66	13.574,66	0,00
221 - SUMINISTROS	2019	29.337,38	0,00	29.337,38	29.337,38	0,00
222 - COMUNICACIONES	2019	4.304,58	0,00	4.304,58	4.304,58	0,00
223 - TRANSPORTES	2019	788,24	0,00	788,24	788,24	0,00
	2015	3.543,58	0,00	3.543,58	0,00	3.543,58
	2016	20.294,27	-11.217,31	9.076,96	0,00	9.076,96
	2017	22.408,48	-15.241,50	7.166,98	0,00	7.166,98
	2018	16.453,86	-8.848,86	7.605,00	0,00	7.605,00
	2019	151.584,86	0,00	151.584,86	141.415,87	10.168,99
227 - TRABAJOS REALIZADOS POR OTRAS EMPRESAS Y PROFESIONALES	2019	87.844,45	0,00	87.844,45	87.844,45	0,00
Total 22		350.134,36	-35.307,67	314.826,69	277.265,18	37.561,51
230 - DIETAS	2015	26,15	0,00	26,15	0,00	26,15
	2019	1.795,79	0,00	1.795,79	1.795,79	0,00
231 - LOCOMOCIÓN	2015	97,66	0,00	97,66	0,00	97,66
	2019	4.975,49	0,00	4.975,49	4.975,49	0,00
Total 23		6.895,09	0,00	6.895,09	6.771,28	123,81
Total 2		397.931,26	-35.307,67	362.623,59	324.938,27	37.685,32
441 - A UNIVERSIDADES PÚBLICAS	2019	30.000,00	0,00	30.000,00	30.000,00	0,00

OBLIGACIONES DE PRESUPUESTOS CERRADOS EJERCICIO 2020

Económica - Concepto	Ejercicio	Oblig. inic. totales de ejer. anteriores	Modific. y rectific. totales	Total obligaciones netas	Pagos totales	Pendiente de pago
Total 44		30.000,00	0,00	30.000,00	30.000,00	0,00
480 - BECAS Y AYUDAS PROPIAS A ESTUDIANTES	2019	13.255,00	0,00	13.255,00	13.255,00	0,00
482 - OTRAS BECAS Y AYUDAS PROPIAS DE LA UNIVERSIDAD	2019	171,48	0,00	171,48	171,48	0,00
483 - OTRAS BECAS Y AYUDAS CON FINANCIACION EXTERNA	2019	48,41	0,00	48,41	48,41	0,00
Total 48		13.474,89	0,00	13.474,89	13.474,89	0,00
Total 4		43.474,89	0,00	43.474,89	43.474,89	0,00
602 - EDIFICIOS Y OTRAS CONSTRUCCIONES	2019	5.153,88	0,00	5.153,88	5.153,88	0,00
605 - MOBILIARIO Y ENSERES	2019	20.325,33	0,00	20.325,33	20.325,33	0,00
606 - SISTEMAS PARA PROCESO DE INFORMACIÓN	2019	53.111,57	0,00	53.111,57	53.111,57	0,00
608 - OTRO INMOVILIZADO MATERIAL	2019	327,71	0,00	327,71	327,71	0,00
Total 60		78.918,49	0,00	78.918,49	78.918,49	0,00
640 - GASTOS EN INVESTIGACION Y DESARROLLO	2016	372,05	0,00	372,05	0,00	372,05
	2019	318,33	0,00	318,33	318,33	0,00
Total 64		690,38	0,00	690,38	318,33	372,05
Total 6		79.608,87	0,00	79.608,87	79.236,82	372,05
Suma Total		616.634,82	-35.307,67	581.327,15	543.269,78	38.057,37

DERECHOS DE PRESUPUESTOS CERRADOS EJERCICIO 2020

Económica - Concepto	Año	Derechos Iniciales Totales	Modif Totales Dchos Saldos	Anulación de Dchos. Totales	Dchos. Reconoc. Totales Netos	Cobros Totales	Pendiente de Cobro
303 - TASAS ACADÉMICAS	2015	650,76	0,00	605,59	45,17	0,00	45,17
	2016	480,29	0,00	0,00	480,29	0,00	480,29
	2017	315,29	0,00	0,00	315,29	0,00	315,29
	2018	351,32	0,00	0,00	351,32	0,00	351,32
	2019	1.129,71	0,00	0,00	1.129,71	909,00	220,71
Total 30		2.927,37	0,00	605,59	2.321,78	909,00	1.412,78
312 - SERVICIOS ACADÉMICOS POR ENSEÑANZAS REGLADAS	2015	33.287,09	0,00	27.425,83	5.861,26	278,30	5.582,96
	2016	11.662,49	0,00	0,00	11.662,49	0,00	11.662,49
	2017	14.690,63	199,08	0,00	14.889,71	199,08	14.690,63
	2018	9.981,99	0,00	410,40	9.571,59	3.317,12	6.254,47
	2019	94.190,62	1.162,39	8.564,58	86.788,43	75.587,88	11.200,55
Total 31		163.812,82	1.361,47	36.400,81	128.773,48	79.382,38	49.391,10
320 - DERECHOS DE MATRÍCULA EN CURSOS Y SEMINARIOS DE	2014	70,81	0,00	0,00	70,81	0,00	70,81
	2015	45.876,05	0,00	38.853,05	7.023,00	0,00	7.023,00
	2016	34.309,58	0,00	0,00	34.309,58	0,00	34.309,58
	2017	5.412,78	0,00	0,00	5.412,78	0,00	5.412,78
	2018	7.048,19	0,00	0,00	7.048,19	0,00	7.048,19
2019	131.965,57	0,00	2.840,00	129.125,57	112.449,69	16.675,88	
2014	1.564,85	0,00	0,00	1.564,85	0,00	1.564,85	
2015	5.489,40	0,00	1.050,10	4.439,30	0,00	4.439,30	
2016	672,79	0,00	0,00	672,79	0,00	672,79	
2017	7.270,12	0,00	0,00	7.270,12	0,00	7.270,12	
2018	645,96	0,00	0,00	645,96	0,00	645,96	
2019	14.846,27	0,00	0,00	14.846,27	9.106,41	5.739,86	
2017	413,22	0,00	0,00	413,22	0,00	413,22	
2019	2.000,00	0,00	0,00	2.000,00	2.000,00	0,00	
Total 32		257.585,59	0,00	42.743,15	214.842,44	123.556,10	91.286,34
329 - OTROS INGRESOS PROCEDENTES DE PRESTACIONES DE SERVICIOS	2015	815,00	0,00	63,14	751,86	0,00	751,86
	2016	2.351,75	0,00	0,00	2.351,75	0,00	2.351,75
330 - VENTA DE PUBLICACIONES PROPIAS	2017	967,77	0,00	0,00	967,77	0,00	967,77

DERECHOS DE PRESUPUESTOS CERRADOS EJERCICIO 2020

Económica - Concepto	Año	Derechos Iniciales Totales	Modif Totales Dchos Saldos	Anulación de Dchos. Totales	Dchos. Reconoc. Totales Netos	Cobros Totales	Pendiente de Cobro
	2018	2.465,66	0,00	0,00	2.465,66	0,00	2.465,66
	2019	3.167,00	0,00	0,00	3.167,00	672,10	2.494,90
Total 33		9.767,18	0,00	63,14	9.704,04	672,10	9.031,94
399 - INGRESOS DIVERSOS	2019	2.782,00	0,00	0,00	2.782,00	0,00	2.782,00
Total 39		2.782,00	0,00	0,00	2.782,00	0,00	2.782,00
Total 3		436.874,96	1.361,47	79.812,69	358.423,74	204.519,58	153.904,16
410 - DE ORGANISMOS AUTÓNOMOS ESTATALES	2017	3.270,00	0,00	0,00	3.270,00	0,00	3.270,00
	2018	2.830,00	0,00	0,00	2.830,00	0,00	2.830,00
	2019	3.060,00	0,00	0,00	3.060,00	0,00	3.060,00
411 - DE ORGANISMOS AUTÓNOMOS DE LA JUNTA DE ANDALUCÍA	2019	15.775,00	0,00	0,00	15.775,00	4.708,44	11.066,56
Total 41		24.935,00	0,00	0,00	24.935,00	4.708,44	20.226,56
450 - DE LA CONSEJERÍA CON COMPETENCIA EN MATERIA DE U	2015	1.297.724,00	0,00	0,00	1.297.724,00	1.297.724,00	0,00
	2019	7.623,07	0,00	0,00	7.623,07	7.623,07	0,00
451 - DE OTRAS CONSEJERÍAS DE LA JUNTA DE ANDALUCÍA	2019	63.370,00	0,00	0,00	63.370,00	63.370,00	0,00
Total 45		1.368.717,07	0,00	0,00	1.368.717,07	1.368.717,07	0,00
461 - DE AYUNTAMIENTOS	2019	1.000,00	0,00	0,00	1.000,00	1.000,00	0,00
Total 46		1.000,00	0,00	0,00	1.000,00	1.000,00	0,00
479 - DE OTRAS EMPRESAS PRIVADAS	2018	23.000,00	0,00	0,00	23.000,00	0,00	23.000,00
	2019	1.200,00	0,00	0,00	1.200,00	0,00	1.200,00
Total 47		24.200,00	0,00	0,00	24.200,00	0,00	24.200,00
481 - DE INSTITUCIONES SIN FINES DE LUCRO	2018	2.875,50	0,00	0,00	2.875,50	0,00	2.875,50
Total 48		2.875,50	0,00	0,00	2.875,50	0,00	2.875,50
Total 4		1.421.727,57	0,00	0,00	1.421.727,57	1.374.425,51	47.302,06
541 - ALQUILER Y PRODUCTO DE INMUEBLES	2014	372,72	0,00	0,00	372,72	0,00	372,72
	2019	600,00	0,00	0,00	600,00	600,00	0,00
Total 54		972,72	0,00	0,00	972,72	600,00	372,72
Total 5		972,72	0,00	0,00	972,72	600,00	372,72
Suma Total		1.859.575,25	1.361,47	79.812,69	1.781.124,03	1.579.545,09	201.578,94

DERECHOS A COBRAR DE PRESUPUESTOS CERRADOS

Derechos Anulados. Ejercicio: 2020

FECHA 31/12/2020

Ejercicio
Presupuestario

2015

Descripción	Anulaciones de liquidaciones	Aplazamientos y fraccionamientos	Total derechos anulados
Total Capítulo 1	0,00	0,00	0,00
Total Capítulo 2	0,00	0,00	0,00
Total Capítulo 3	0,00	67.997,71	67.997,71
Total Capítulo 4	0,00	0,00	0,00
Total Capítulo 5	0,00	0,00	0,00
TOTAL OPERACIONES CORRIENTES	0,00	67.997,71	67.997,71
Total Capítulo 6	0,00	0,00	0,00
Total Capítulo 7	0,00	0,00	0,00
TOTAL OPERACIONES DE CAPITAL	0,00	0,00	0,00
TOTAL OPERACIONES NO FINANCIERAS	0,00	67.997,71	67.997,71
Total Capítulo 8	0,00	0,00	0,00
Total Capítulo 9	0,00	0,00	0,00
TOTAL OPERACIONES FINANCIERAS	0,00	0,00	0,00
TOTAL	0,00	67.997,71	67.997,71

DERECHOS A COBRAR DE PRESUPUESTOS CERRADOS

Derechos Anulados. Ejercicio: 2020

FECHA 31/12/2020

Ejercicio
Presupuestario

2018

Descripción	Anulaciones de liquidaciones	Aplazamientos y fraccionamientos	Total derechos anulados
Total Capitulo 1	0,00	0,00	0,00
Total Capitulo 2	0,00	0,00	0,00
Total Capitulo 3	410,40	0,00	410,40
Total Capitulo 4	0,00	0,00	0,00
Total Capitulo 5	0,00	0,00	0,00
TOTAL OPERACIONES CORRIENTES	410,40	0,00	410,40
Total Capitulo 6	0,00	0,00	0,00
Total Capitulo 7	0,00	0,00	0,00
TOTAL OPERACIONES DE CAPITAL	0,00	0,00	0,00
TOTAL OPERACIONES NO FINANCIERAS	410,40	0,00	410,40
Total Capitulo 8	0,00	0,00	0,00
Total Capitulo 9	0,00	0,00	0,00
TOTAL OPERACIONES FINANCIERAS	0,00	0,00	0,00
TOTAL	410,40	0,00	410,40

DERECHOS A COBRAR DE PRESUPUESTOS CERRADOS

Derechos Anulados. Ejercicio: 2020

FECHA 31/12/2020

Ejercicio
Presupuestario

2019

Descripción	Anulaciones de liquidaciones	Aplazamientos y fraccionamientos	Total derechos anulados
Total Capítulo 1	0,00	0,00	0,00
Total Capítulo 2	0,00	0,00	0,00
Total Capítulo 3	11.404,58	0,00	11.404,58
Total Capítulo 4	0,00	0,00	0,00
Total Capítulo 5	0,00	0,00	0,00
TOTAL OPERACIONES CORRIENTES	11.404,58	0,00	11.404,58
Total Capítulo 6	0,00	0,00	0,00
Total Capítulo 7	0,00	0,00	0,00
TOTAL OPERACIONES DE CAPITAL	0,00	0,00	0,00
TOTAL OPERACIONES NO FINANCIERAS	11.404,58	0,00	11.404,58
Total Capítulo 8	0,00	0,00	0,00
Total Capítulo 9	0,00	0,00	0,00
TOTAL OPERACIONES FINANCIERAS	0,00	0,00	0,00
TOTAL	11.404,58	0,00	11.404,58

VARIACIÓN DE RESULTADOS PRESUPUESTARIOS DE EJERCICIOS ANTERIORES
EJERCICIO 2020 **FECHA 31/12/2020**

CONCEPTOS	TOTAL VARIACIÓN DERECHOS	TOTAL VARIACIÓN OBLIGACIONES	VARIACIÓN DE RESULTADOS PRESUPUESTARIOS DE EJERCICIOS ANTERIORES
a) OPERACIONES CORRIENTES	-78.451,22	-35.307,67	-43.143,55
b) OPERACIONES DE CAPITAL	0,00	0,00	0,00
1. TOTAL VARIACIONES OPERACIONES NO FINANCIERAS (a+b)	-78.451,22	-35.307,67	-43.143,55
c) ACTIVOS FINANCIEROS	0,00	0,00	0,00
d) PASIVOS FINANCIEROS	0,00	0,00	0,00
2. TOTAL VARIACIÓN OPERACIONES FINANCIERAS (c+d)	0,00	0,00	0,00
TOTAL (1+2)	-78.451,22	-35.307,67	-43.143,55

COMPROMISOS DE GASTO CON CARGO A PRESUPUESTOS DE EJERCICIOS POSTERIORES

EJERCICIO 2020

FECHA 31/12/2020

Clasificación Orgánica: UNIVERSIDAD INTERNACIONAL DE ANDALUCÍA
 Clasificación Funcional: 1000 DIRECCIÓN Y GESTIÓN

Clasificación Económica	Explicación	Compromisos de gastos adquiridos con cargo al Ejercicio del:				
		Año 2021	Año 2022	Año 2023	Año 2024	Años Sucesivos
20	ARRENDAMIENTOS Y CANONES	27.741,91	0,00	0,00	0,00	0,00
21	REPARACIONES, MANTENIMIENTO Y CONSERVACIÓN	188.877,06	33.212,23	0,00	0,00	0,00
22	MATERIAL, SUMINISTROS Y OTROS	440.879,02	125.938,36	62.109,30	0,00	0,00
60	INVERSIÓN NUEVA	35.844,80	0,00	0,00	0,00	0,00
64	GASTOS EN INVERSIONES DE CARACTER INMATERIAL	0,00	0,00	0,00	0,00	0,00
22	MATERIAL, SUMINISTROS Y OTROS	16.000,00	0,00	0,00	0,00	0,00
48	A FAMILIAS E INSTITUCIONES SIN FINES DE LUCRO	0,00	0,00	0,00	0,00	0,00
22	MATERIAL, SUMINISTROS Y OTROS	35.690,00	0,00	0,00	0,00	0,00
48	A FAMILIAS E INSTITUCIONES SIN FINES DE LUCRO	0,00	0,00	0,00	0,00	0,00
	Subtotal Capítulo 4	745.032,79	159.150,59	62.109,30	0,00	0,00
	TOTAL	745.032,79	159.150,59	62.109,30	0,00	0,00

**ESTADO DE EJECUCIÓN DEL GASTO
COMPROMISOS DE GASTO CON CARGO A PRESUPUESTOS DE EJERCICIOS POSTERIORES
EJERCICIO 2020**

FECHA 31/12/2020

Explicación	Compromisos de gastos adquiridos con cargo al Ejercicio del:				
	Año 2021	Año 2022	Año 2023	Año 2024	Años Sucesivos
Total Capítulo 1	0,00	0,00	0,00	0,00	0,00
Total Capítulo 2	709.187,99	159.150,59	62.109,30	0,00	0,00
Total Capítulo 3	0,00	0,00	0,00	0,00	0,00
Total Capítulo 4	0,00	0,00	0,00	0,00	0,00
TOTAL OPERACIONES CORRIENTES	709.187,99	159.150,59	62.109,30	0,00	0,00
Total Capítulo 6	35.844,80	0,00	0,00	0,00	0,00
Total Capítulo 7	0,00	0,00	0,00	0,00	0,00
TOTAL OPERACIONES DE CAPITAL	35.844,80	0,00	0,00	0,00	0,00
TOTAL OPERACIONES NO FINANCIERAS	745.032,79	159.150,59	62.109,30	0,00	0,00
Total Capítulo 8	0,00	0,00	0,00	0,00	0,00
Total Capítulo 9	0,00	0,00	0,00	0,00	0,00
TOTAL OPERACIONES FINANCIERAS	0,00	0,00	0,00	0,00	0,00
TOTAL SECCIÓN POR CAPÍTULO	745.032,79	159.150,59	62.109,30	0,00	0,00

DESVIACIONES DE FINANCIACIÓN AFECTADA EJERCICIO 2020

CÓDIGO DE GASTO	DESCRIPCIÓN	AGENTE FINANCIADOR	COEF. FINANC.	DESVIACIONES EJERCICIO		DESVIACIONES ACUMULADAS	
				POSITIVAS	NEGATIVAS	POSITIVAS	NEGATIVAS
3016010901	Gestión del patrimonio universitario (Proyecto Atalaya)	Consejería con competencia en Universidades	100%			307.642,87	
3011010901	Canal Contemporáneo de Cultura (CACOCU)	Consejería con competencia en Universidades	100%			7.700,00	
3011010902	Asociación Universitaria Iberoamericana de Postgrado	Consejería con competencia en Universidades	100%			200.000,00	
3014010901	Proyecto RESISOR	Junta de Andalucía (Comisión Europea)	100%			17.808,40	
3011	Programa Erasmus 2018/2019	Organismo Autónomo Servicio Español para la Internacionalización de la E.	100%			8.786,25	
3014030902	La activación del patrimonio cultural avileño	Agencia Andaluza de Cooperación Internacional para el Desarrollo	100%			4.320,42	
3010010801	Revista de Estudios Regionales	Universidades Andaluzas	100%		72.138,53	4.416,45	
3010010802	Promoción de la Igualdad de Género 2018	Instituto Andaluz de la Mujer	100%			291,56	
3014010812	Cátedra Andalucía Emprende 2019	Consejería con competencia en Universidades	100%		90,08	11.186,82	
3017010901	Sostenibilidad Universitaria en Cuba	Agencia Andaluza de Cooperación Internacional para el Desarrollo	100%		5.596,71	60.247,66	
3016020901	Observatorio La Rábida de desarrollo sostenible 2019	Diputación Provincial de Huelva	100%		11.575,71	424,29	
3016020902	Observatorio La Rábida de desarrollo sostenible 2020	Diputación Provincial de Huelva	100%	10.951,59		10.951,59	
3017010902	Proyecto Jean Monnet Action ERASMUS+	Comisión Europea	100%		5.597,05	32.580,95	
3011	Programa Erasmus 2019/2020	Organismo Autónomo Servicio Español para la Internacionalización de la E.	100%			15.300,00	
3014010902	Subvención Igualdad de Género Universidades Andaluzas 2019/2020	Instituto Andaluz de la Mujer	100%		13.901,27	6.098,73	
3014010903	Programa UNIVERGEM 2019/2020	Instituto Andaluz de la Mujer	100%		17.963,25	5.136,75	
3014010904	Subvención Pacto de Estado violencia de género	Consejería de Igualdad	100%		59.775,78	3.594,22	
3010010901	Cátedra Fundación Atlantic Cooper 2020	Fundación Atlantic Cooper	100%	18.000,00		18.000,00	
3011	Programa Erasmus 2020/2021	Organismo Autónomo Servicio Español para la Internacionalización de la E.	100%	11.950,00		11.950,00	
TOTALES				40.901,59	186.638,38	726.436,96	-

GESTIÓN DEL GASTO PRESUPUESTARIO AFECTADO EJERCICIO 2020

CÓDIGO DE GASTO	DESCRIPCIÓN	GASTO PREVISTO	OBLIGACIONES REC. EJERC. ANTERIORES	OBLIGACIONES REC. EN EL EJERCICIO	TOTAL OBLIGACIONES RECONOCIDAS	GASTO PENDIENTE
3016010901	Gestión del patrimonio universitario (Proyecto Atalaya)	683.922,00	376.279,13		376.279,13	307.642,87
3011010901	Canal Contemporáneo de Cultura (CACOCU)	7.700,00			-	7.700,00
3011010902	Asociación Universitaria Iberoamericana de Postgrado	3.200.000,00	3.000.000,00		3.000.000,00	200.000,00
3014010901	Proyecto RESISOR	99.855,56	82.047,16		82.047,16	17.808,40
3011	Programa Erasmus 2018/2019	14.150,00	5.363,75		5.363,75	8.786,25
3014030902	La activación del patrimonio cultural avileño	34.982,00	30.661,58		30.661,58	4.320,42
3010010801	Revista de Estudios Regionales	167.760,13	52.741,15	110.602,53	163.343,68	4.416,45
3010010802	Promoción de la Igualdad de Género 2018	20.000,00	19.708,44		19.708,44	291,56
3014010812	Cátedra Andaluza Emprende 2019	20.000,00	8.723,10	90,08	8.813,18	11.186,82
3017010901	Sostenibilidad Universitaria en Cuba	71.638,00	5.793,63	5.596,71	11.390,34	60.247,66
3016020901	Observatorio La Rábida de desarrollo sostenible 2019	12.000,00	-	11.575,71	11.575,71	424,29
3016020902	Observatorio La Rábida de desarrollo sostenible 2020	12.000,00	-	1.048,41	1.048,41	10.951,59
3017010902	Proyecto Jean Monnet Action ERASMUS+	38.178,00	-	5.597,05	5.597,05	32.580,95
3011	Programa Erasmus 2019/2020	15.300,00			-	15.300,00
3014010902	Subvención Igualdad de Género Universidades Andaluzas 2019/2020	20.000,00	-	13.901,27	13.901,27	6.098,73
3014010903	Programa UNIVERGEM 2019/2020	23.100,00	-	17.963,25	17.963,25	5.136,75
3014010904	Subvención Pacto de Estado violencia de género	63.370,00	-	59.775,78	59.775,78	3.594,22
3010010901	Cátedra Fundación Atlantic Cooper 2020	18.000,00			-	18.000,00
3011	Programa Erasmus 2020/2021	11.950,00			-	11.950,00

ESTADO DEL REMANENTE DE TESORERÍA
EJERCICIO 2020

CONCEPTOS	2020		2019	
1. (+) Derechos pendientes de cobro		343.867,10		1.749.924,18
(+) del presupuesto corriente	256.357,49		342.709,24	
(+) de presupuestos cerrados	201.578,94		1.516.866,01	
(+) de operaciones no presupuestarias	24.703,41		51.075,50	
(-) de dudoso cobro	69.327,57		88.126,68	
(-) cobros realizados pendientes de aplicación definitiva	69.445,17		72.599,89	
2. (-) Obligaciones pendientes de pago		1.228.515,47		867.328,63
(+) del presupuesto corriente	908.893,40		553.438,77	
(+) de presupuestos cerrados	38.057,37		63.196,05	
(+) de operaciones no presupuestarias	282.064,70		251.193,81	
(-) pagos realizados pendientes de aplicación	500,00		500,00	
3. (+) Fondos líquidos		14.178.907,99		15.047.920,53
I. Remanente de tesorería afectado		726.436,96		888.396,60
II. Remanente de tesorería no afectado		12.567.822,66		15.042.119,48
III. Remanente de tesorería total		13.294.259,62		15.930.516,08

16. INDICADORES FINANCIEROS, PATRIMONIALES Y PRESUPUESTARIOS

Seguidamente se presentan resultados de indicadores que nos aportan información sobre la situación financiera, patrimonial y presupuestaria de la Universidad.

INDICADORES FINANCIEROS Y PATRIMONIALES EJERCICIO 2020

a) LIQUIDEZ INMEDIATA:	$\frac{\text{Fondos líquidos}}{\text{Pasivo Corriente}}$	582,54%
b) LÍQUIDEZ A CORTO PLAZO:	$\frac{\text{Fondos líquidos} + \text{Derechos pendientes de cobro}}{\text{Pasivo corriente}}$	599,54%
c) LÍQUIDEZ GENERAL:	$\frac{\text{Activo corriente}}{\text{Pasivo corriente}}$	601,67%
d) ENDEUDAMIENTO:	$\frac{\text{Pasivo corriente} + \text{Pasivo no corriente}}{\text{Pasivo corriente} + \text{Pasivo no corriente} + \text{Patrimonio neto}}$	14,85%
e) RELACIÓN DE ENDEUDAMIENTO:	$\frac{\text{Pasivo corriente}}{\text{Pasivo no corriente}}$	230,63%
f) CASH-FLOW:	$\frac{\text{Pasivo no corriente}}{\text{Flujos netos de gestión}} + \frac{\text{Pasivo corriente}}{\text{Flujos netos de gestión}}$	-627,43%

INDICADORES FINANCIEROS Y PATRIMONIALES EJERCICIO 2020

g) RATIOS DE LA CUENTA DEL RESULTADO ECONÓMICO PATRIMONIAL:

	<u>Ingresos tributarios</u>	1,24%
	<u>Ingresos de gestión ordinaria</u>	
	<u>Transferencias y subvenciones recibidas</u>	88,52%
	<u>Ingresos de gestión ordinaria</u>	
	<u>Ventas netas y prestaciones de servicios</u>	9,27%
	<u>Ingresos de gestión ordinaria</u>	
	<u>Resto ingresos de gestión ordinaria</u>	0,97%
	<u>Ingresos de gestión ordinaria</u>	
	<u>Gastos de personal</u>	53,68%
	<u>Gastos de gestión ordinaria</u>	
	<u>Transferencias y subvenciones concedidas</u>	9,66%
	<u>Gastos de gestión ordinaria</u>	
	<u>Resto de gastos de gestión ordinaria</u>	36,66%
	<u>Gastos de gestión ordinaria</u>	
	<u>Gastos de gestión ordinaria</u>	121,98%
	<u>Ingresos de gestión ordinaria</u>	

3. Cobertura de los gastos corrientes:

RATIOS DE EJECUCIÓN DEL PRESUPUESTO DE GASTOS EJERCICIO 2020

EXPLICACIÓN	MODIFICACIONES DE CRÉDITO (1)	ESTRUCTURA DE GASTOS (2)	EJECUCIÓN DE GASTOS (3)	REALIZACIÓN DE PAGOS (4)	ESFUERZO INVERSOR (5)
CAPÍTULO 1. GASTOS DE PERSONAL	0,00%	52,88%	94,42%	98,40%	
CAPÍTULO 2. GASTOS CORRIENTES EN BIENES Y SERVICIOS	2,55%	32,60%	54,21%	91,51%	
CAPÍTULO 3. GASTOS FINANCIEROS	2,84%	0,05%	22,43%	100,00%	
CAPÍTULO 4. TRANSFERENCIAS CORRIENTES	9,18%	9,48%	58,90%	88,05%	
CAPÍTULO 6. INVERSIONES REALES	231,26%	4,99%	59,73%	50,61%	4,99%
TOTAL	6,57%	100,00%	71,01%	92,79%	4,99%

(1) Modificaciones/Créditos inicialesx100

(2) Obligaciones reconocidas/T otal de obligaciones reconocidasx100

(3) Obligaciones reconocidas/Créditos totalesx100

(4) Obligaciones pagadas/Obligaciones reconocidasx100

(5) Obligaciones reconocidas Capítulos 6+7/Obligaciones reconocidasx100

RATIOS DE EJECUCIÓN DEL ESTADO DE INGRESOS EJERCICIO 2020

EXPLICACIÓN	MODIFICACIONES DE LAS PREVISIONES (1)	ESTRUCTURA DE INGRESOS (2)	EJECUCIÓN DE INGRESOS (3)	REALIZACIÓN DE COBROS (4)
CAPÍTULO 3. TASAS, PRECIOS PÚBLICOS Y OTROS INGRESOS	0,00%	12,85%	67,26%	81,20%
CAPÍTULO 4. TRANSFERENCIAS CORRIENTES	0,34%	87,11%	83,82%	99,83%
CAPÍTULO 5. INGRESOS PATRIMONIALES	0,00%	0,04%	30,73%	100,00%
TOTAL	32,97%	100,00%	56,30%	97,44%

(1) Modificaciones/Previsiones inicialesx100

(2) Derechos reconocidos/Total de derechos reconocidosx100

(3) Derechos reconocidos/Previsiones definitivasx100

(4) Cobros realizados/Derechos reconocidosx100

RATIOS DE PRESUPUESTOS CERRADOS. OBLIGACIONES EJERCICIO 2020

EXPLICACIÓN	MODIFICACIONES Y ANULACIONES (1)	REALIZACIÓN DE PAGOS (2)
CAPÍTULO 1. GASTOS DE PERSONAL	0,00%	100,00%
CAPÍTULO 2. GASTOS CORRIENTES EN BIENES Y SERVICIOS	-8,87%	89,61%
CAPÍTULO 4. TRANSFERENCIAS CORRIENTES	0,00%	100,00%
CAPÍTULO 6. INVERSIONES REALES	0,00%	99,53%
TOTAL	-5,73%	93,45%

(1) Modificaciones y anulaciones/Saldo inicial de obligacionesx100

(2) Pagos/Saldo inicial de obligaciones reconocidas#Modificaciones y anulacionesx100

RATIOS DE PRESUPUESTOS CERRADOS. DERECHOS EJERCICIO 2020

EXPLICACIÓN	MODIFICACIONES Y ANULACIONES (1)	REALIZACIÓN DE COBROS (2)
CAPÍTULO 3. TASAS, PRECIOS PÚBLICOS Y OTROS INGRESOS	-17,96%	57,06%
CAPÍTULO 4. TRANSFERENCIAS CORRIENTES	0,00%	96,67%
CAPÍTULO 5. INGRESOS PATRIMONIALES	0,00%	61,68%
TOTAL	-4,22%	88,68%

(1) Modificaciones y anulaciones/Saldo inicial de derechosx100

(2) Cobros/Saldo inicial de obligaciones reconocidas+Modificaciones y anulacionesx100

RESUMEN GENERAL DE COSTES DE LA ACTIVIDAD EJERCICIO 2020

ELEMENTOS	IMPORTE	%
COSTES DE PERSONAL	6.655.901,50	53,79%
Sueldos y salarios	5.250.730,35	42,43%
Indemnizaciones		
Cotizaciones sociales a cargo del empleador	1.252.441,51	10,12%
Otros costes sociales	112.099,24	0,91%
Incemnizaciones por razón del servicio	40.630,40	0,33%
Transporte de personal		
ADQUISICIÓN DE BIENES Y SERVICIOS	29.064,88	0,23%
Coste de materiales de reprografía e imprenta	29.064,88	0,23%
Coste de otros materiales		
Adquisición de bienes de inversión		
Trabajos realizados por otras entidades		
SERVICIOS EXTERIORES	4.071.983,97	32,91%
Costes de investigación y desarrollo del ejercicio	45.413,57	0,37%
Arrendamientos y cánones	273.079,59	2,21%
Reparaciones y conservación	384.675,99	3,11%
Servicios de profesionales independientes	366.749,50	2,96%
Transportes	386,71	0,00%
Primas de seguros	25.575,64	0,21%
Servicios bancarios y similares	67.591,10	0,55%
Publicidad, propaganda y relaciones públicas	234.865,62	1,90%
Suministros	261.573,78	2,11%
Comunicaciones	84.238,56	0,68%
Costes diversos	2.327.833,91	18,81%
TRIBUTOS	2.278,97	0,02%
COSTES CALCULADOS	423.322,43	3,42%
Amortizaciones	373.845,53	3,02%
Provisión insolvencia	49.476,90	0,40%
Previsión Social de Funcionarios		
COSTES FINANCIEROS	120,00	0,00%
COSTES DE TRANSFERENCIAS	1.190.189,36	9,62%
OTROS COSTES	1.731,69	0,01%
TOTAL	12.374.592,80	100,00%

INDICADORES DE GESTIÓN EJERCICIO 2020

a) INDICADORES DE EFICACIA

a.1. Indicadores de docencia

Programas de postgrado	$\frac{\textit{Programas impartidos}}{\textit{Programas previstos}}$	76%
Promedio de estudiantes por programa	$\frac{\textit{Estudiantes matriculados}}{\textit{Programas impartidos}}$	18
Estudiantes extranjeros	$\frac{\textit{Estudiantes extranjeros}}{\textit{Estudiantes matriculados}}$	25%
Estudiantes becados	$\frac{\textit{Estudiantes becados}}{\textit{Estudiantes matriculados}}$	30%
Estudiantes con prácticas externas	$\frac{\textit{Estudiantes con prácticas externas}}{\textit{Estudiantes matriculados}}$	16%

a.2 Indicadores de acciones de relación con el entorno

Convenios con instituciones públicas y privadas	164
Difusión en acceso abierto de las publicaciones de la UNIA	61%
Documentos a texto completo incorporados en el Repositorio de la Biblioteca	186
Proyectos culturales externos apoyados	11

a.3. Indicadores de producción de publicaciones

Monografías	10
Producciones audiovisuales	174

a.4. Indicadores de acciones sobre el PAS

Acciones formativas del Plan de Formación del PAS	60
Horas de formación impartidas	807
Ayudas del Plan de Acción Social concedidas	150

b) INDICADORES DE ECONOMÍA

Coste de personal	$\frac{\textit{Coste de personal}}{\textit{Personal total de la UNIA}}$	49.271
-------------------	---	--------

17. HECHOS POSTERIORES AL CIERRE

No han acaecido hechos relevantes con posterioridad al cierre que puedan afectar a la capacidad de evaluación de los usuarios de las cuentas anuales

8. INFORME DE AUDITORÍA



Informe de Auditoría de Universidad Internacional de Andalucía

(Junto con las cuentas anuales de Universidad
Internacional de Andalucía correspondientes al
ejercicio finalizado el 31.12.2020)



KPMG Auditores, S.L.
Avenida de la Palmera, 28 A
41012 Sevilla

Informe de Auditoría de Cuentas Anuales de la Universidad Internacional de Andalucía

Al Patronato de la Universidad Internacional de Andalucía

Opinión

Hemos auditado las cuentas anuales de la Universidad Internacional de Andalucía (en adelante la Universidad o la entidad), que comprenden el balance a 31 de diciembre de 2020, la cuenta del resultado económico-patrimonial, el estado de liquidación del presupuesto, el estado de cambios en el patrimonio neto, el estado de flujos de efectivo y la memoria correspondiente al ejercicio terminado en dicha fecha.

En nuestra opinión, las cuentas anuales adjuntas expresan, en todos los aspectos significativos, la imagen fiel del patrimonio y de la situación financiera de la Universidad a 31 de diciembre de 2020, así como de sus resultados y flujos de efectivo y del estado de liquidación del presupuesto correspondientes al ejercicio terminado en dicha fecha, de conformidad con el marco normativo de información financiera que resulta de aplicación (que se identifica en la nota 3 de la memoria) y, en particular, con los principios y criterios contables contenidos en el mismo.

Fundamento de la opinión

Hemos llevado a cabo nuestra auditoría de conformidad con la normativa reguladora de la actividad de auditoría de cuentas vigente para el Sector Público en España. Nuestras responsabilidades de acuerdo con dichas normas se describen más adelante en la sección *Responsabilidades del auditor en relación con la auditoría de las cuentas anuales* de nuestro informe.

Somos independientes de la Universidad de conformidad con los requerimientos de ética y protección de la independencia que son aplicables a nuestra auditoría de las cuentas anuales para el Sector Público en España según lo exigido por la normativa reguladora de la actividad de auditoría de cuentas de dicho Sector Público.

Consideramos que la evidencia de auditoría que hemos obtenido proporciona una base suficiente y adecuada para nuestra opinión.

Cuestiones clave de la auditoría

Las cuestiones clave de la auditoría son aquellas cuestiones que, según nuestro juicio profesional, han sido de la mayor significatividad en nuestra auditoría de las cuentas anuales del periodo actual. Estas cuestiones han sido tratadas en el contexto de nuestra auditoría de las cuentas anuales en su conjunto, y en la formación de nuestra opinión sobre éstas, y no expresamos una opinión por separado sobre esas cuestiones.



Reconocimiento de ingresos por transferencias corrientes y de capital

(véanse notas 4.(j), (k) y 9.(a))

El reconocimiento de ingresos por transferencias corrientes y de capital, en particular aquellas recibidas de la Junta de Andalucía, es un área de significatividad dado el elevado porcentaje que suponen estos ingresos sobre el total de los percibidos por la Universidad.

Nuestros principales procedimientos de auditoría han comprendido, entre otros, la evaluación del diseño e implementación así como el testeo de la efectividad operativa de los controles clave de la Universidad sobre el proceso de reconocimiento de ingresos por transferencias corrientes y de capital, así como recálculo de la imputación a la cuenta del resultado económico patrimonial de las subvenciones de capital. Asimismo, hemos obtenido confirmaciones externas de la propia Junta de Andalucía relativas a las transacciones del ejercicio y a los saldos pendientes de cobro al cierre del ejercicio, realizando, si aplicase, procedimientos de comprobación alternativos. Adicionalmente, hemos evaluado si la información revelada en las cuentas anuales cumple con los requerimientos del marco normativo de información financiera aplicable a la Universidad.

Reconocimiento de gastos de personal

(véanse notas 4. (k))

El capítulo I de Gastos de Personal de la liquidación del presupuesto de la Universidad, presenta, a nivel de obligaciones reconocidas, un importe de 6.667 miles de euros, importe que supone un 51,61 % del total de gastos reconocidos por lo que hemos considerado que es una cuestión clave de nuestra auditoría.

Nuestros principales procedimientos de auditoría han comprendido, entre otros, la evaluación del diseño e implementación de los controles clave de la Universidad sobre el proceso de reconocimiento de gastos de personal. Asimismo, hemos realizado pruebas analíticas y evaluado la razonabilidad de las variaciones más significativas de las principales magnitudes considerando las expectativas existentes en función de las variaciones producidas en la plantilla y nuestro conocimiento de la actividad de la Universidad y de la legislación que en materia de personal le es de aplicación. Adicionalmente, hemos evaluado si la información detallada en la memoria resulta adecuada, de conformidad con los criterios establecidos en el marco de información financiera aplicable a la Universidad.

Responsabilidad del Rector y la Gerencia en relación con las cuentas anuales

El Rector y la Gerencia son responsables de formular las cuentas anuales adjuntas, de forma que expresen la imagen fiel del patrimonio, de la situación financiera y del resultado económico-patrimonial de la Universidad, de conformidad con el marco normativo de información financiera aplicable a la Universidad en España, y del control interno que consideren necesario para permitir la preparación de cuentas anuales libres de incorrección material, debida a fraude o error.

En la preparación de las cuentas anuales, el Rector y la Gerencia son responsables de la valoración de la capacidad de la Universidad para continuar como empresa en funcionamiento, revelando, según corresponda, las cuestiones relacionadas con la empresa en funcionamiento y utilizando el principio contable de empresa en funcionamiento excepto si el órgano de gestión tiene la intención o la obligación legal de liquidar la entidad o de cesar sus operaciones o bien no exista otra alternativa realista.

Responsabilidades del auditor en relación con la auditoría de las cuentas anuales

Nuestros objetivos son obtener una seguridad razonable de que las cuentas anuales en su conjunto están libres de incorrección material, debida a fraude o error, y emitir un informe de auditoría que contiene nuestra opinión.

Seguridad razonable es un alto grado de seguridad, pero no garantiza que una auditoría realizada de conformidad con la normativa reguladora de la actividad de auditoría de cuentas para el Sector Público vigente en España siempre detecte una incorrección material cuando existe. Las incorrecciones pueden deberse a fraude o error y se consideran materiales si, individualmente o de forma agregada, puede preverse razonablemente que influyan en las decisiones económicas que los usuarios toman basándose en las cuentas anuales.

Como parte de una auditoría de conformidad con la normativa reguladora de la actividad de auditoría de cuentas vigente para el Sector Público en España, aplicamos nuestro juicio profesional y mantenemos una actitud de escepticismo profesional durante toda la auditoría. También:

- Identificamos y valoramos los riesgos de incorrección material en las cuentas anuales, debida a fraude o error, diseñamos y aplicamos procedimientos de auditoría para responder a dichos riesgos y obtenemos evidencia de auditoría suficiente y adecuada para proporcionar una base para nuestra opinión. El riesgo de no detectar una incorrección material debida a fraude es más elevado que en el caso de una incorrección material debida a error, ya que el fraude puede implicar colusión, falsificación, omisiones deliberadas, manifestaciones intencionadamente erróneas, o la elusión del control interno.
- Obtenemos conocimiento del control interno relevante para la auditoría con el fin de diseñar procedimientos de auditoría que sean adecuados en función de las circunstancias, y no con la finalidad de expresar una opinión sobre la eficacia del control interno de la Universidad.
- Evaluamos si las políticas contables aplicadas son adecuadas y la razonabilidad de las estimaciones contables y la correspondiente información revelada por el Rector y la Gerencia.
- Concluimos sobre si es adecuada la utilización, por el Rector y la Gerencia, del principio contable de empresa en funcionamiento y, basándonos en la evidencia de auditoría obtenida, concluimos sobre si existe o no una incertidumbre material relacionada con hechos o con condiciones que pueden generar dudas significativas sobre la capacidad de la Universidad para continuar como empresa en funcionamiento. Si concluimos que existe una incertidumbre material, se requiere que llamemos la atención en nuestro informe de auditoría sobre la correspondiente información revelada en las cuentas anuales o, si dichas revelaciones no son adecuadas, que expresemos una opinión modificada. Nuestras conclusiones se basan en la evidencia de auditoría obtenida hasta la fecha de nuestro informe de auditoría. Sin embargo, los hechos o condiciones futuros pueden ser la causa de que la entidad deje de ser una empresa en funcionamiento.



- Evaluamos la presentación global, la estructura y el contenido de las cuentas anuales, incluida la información revelada, y si las cuentas anuales representan las transacciones y hechos subyacentes de un modo que logran expresar la imagen fiel.

Nos comunicamos con el órgano de gobierno en relación con, entre otras cuestiones, el alcance y el momento de realización de la auditoría planificados y los hallazgos significativos de la auditoría, así como cualquier deficiencia significativa del control interno que identificamos en el transcurso de la auditoría.

Entre las cuestiones que han sido objeto de comunicación al órgano de gobierno de la Universidad, determinamos las que han sido de la mayor significatividad en la auditoría de las cuentas anuales del periodo actual y que son, en consecuencia, las cuestiones clave de la auditoría.

KPMG Auditores, S.L.
Inscrito en el R.O.A.C nº S0702

A handwritten signature in blue ink, appearing to be 'José Antonio Gómez Domínguez', written over a circular stamp or seal.

José Antonio Gómez Domínguez
Inscrito en el R.O.A.C nº 18161

17 de junio de 2021